



**Stadt Weiden i.d.OPf.**



**1. Nachtragshaushaltssatzung mit  
dem 1. Nachtragshaushaltsplan 2017**

**FVGS vom 22.06.2017 Nr. 68**

**StR vom 27.06.2017 Nr. 45**



# **Inhaltsverzeichnis**

I 1. Nachtragshaushaltssatzung .....	5
II Gesamtplan Nachtrag .....	7
1. Zusammenfassung der Einnahmen, Ausgaben und Verpflichtungsermächtigungen .....	7
2. Haushaltsquerschnitt .....	11
3. Gruppierungsübersicht .....	15
4. Beurteilung der dauernden Leistungsfähigkeit .....	23
III Einzelpläne des Verwaltungs- und Vermögenshaushalts .....	25
1. Einzelpläne des Verwaltungshaushaltes .....	26
2. Einzelpläne des Vermögenshaushaltes .....	103
IV Schuldenentwicklung .....	141
1. Stand zum 31.12.2016 .....	141
1. Vorauss. Stand zum 31.12.2017 .....	143



# I 1. Nachtragshaushaltssatzung

## Nachtragshaushaltssatzung der Stadt Weiden i.d.OPf.

### für das Haushaltsjahr 2017

Aufgrund von Art. 68 Abs. 1 in Verbindung mit Art. 63 ff. der Gemeindeordnung für den Freistaat Bayern (BayRS 2020-1-1-I) erlässt die Stadt Weiden i.d.OPf. folgende Nachtragshaushaltssatzung:

#### § 1

Der als Anlage beigefügte Nachtragshaushaltsplan wird hiermit festgesetzt; dadurch werden

	erhöht um €	vermindert um €	und damit der Gesamtbetrag des Haushaltsplans einschl. der Nachträge	
			gegenüber bis- her €	auf nunmehr € verändert
a) im Verwaltungshaushalt				
die Einnahmen	2.009.118	-308.347	132.355.350	134.056.121
die Ausgaben	3.976.958	-2.276.187	132.355.350	134.056.121
b) im Vermögenshaushalt				
die Einnahmen	8.459.337	-83.700	30.340.185	38.715.822
die Ausgaben	11.275.637	-2.900.000	30.340.185	38.715.822

#### § 2

Diese Nachtragshaushaltssatzung tritt mit dem 01. Januar 2017 in Kraft.

Weiden in der OPf., 07.08.2017  
Stadt Weiden in der OPf.



Kurt Seggwiß  
Oberbürgermeister



## II Gesamtplan Nachtrag

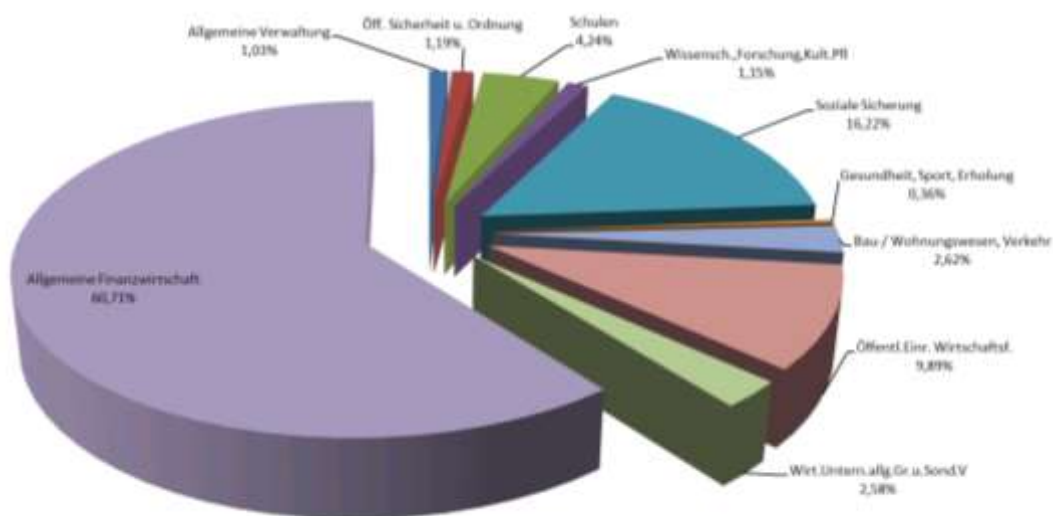
Der Gesamtplan (§ 4 Satz 1 KommHV-K) ist ein Bestandteil des Haushaltsplan gem. § 2 Abs. 1 Nr. 1 KommHV-K und enthält nach § 4 Satz 1 Nrn. 1 bis 4 KommHV-K:

1. **Zusammenfassung der Einnahmen, Ausgaben und Verpflichtungsermächtigungen** der Einzelpläne, getrennt nach Verwaltungs- und Vermögenshaushalt,
2. Eine Übersicht über die Einnahmen, Ausgaben und Verpflichtungsermächtigungen, geordnet nach Aufgabenbereichen und Arten (**Haushaltsquerschnitt**),
3. Eine Übersicht über die Einnahmen und Ausgaben, geordnet nach Arten (**Gruppierungsübersicht**),
4. Eine Übersicht zur **Beurteilung der dauernden Leistungsfähigkeit**

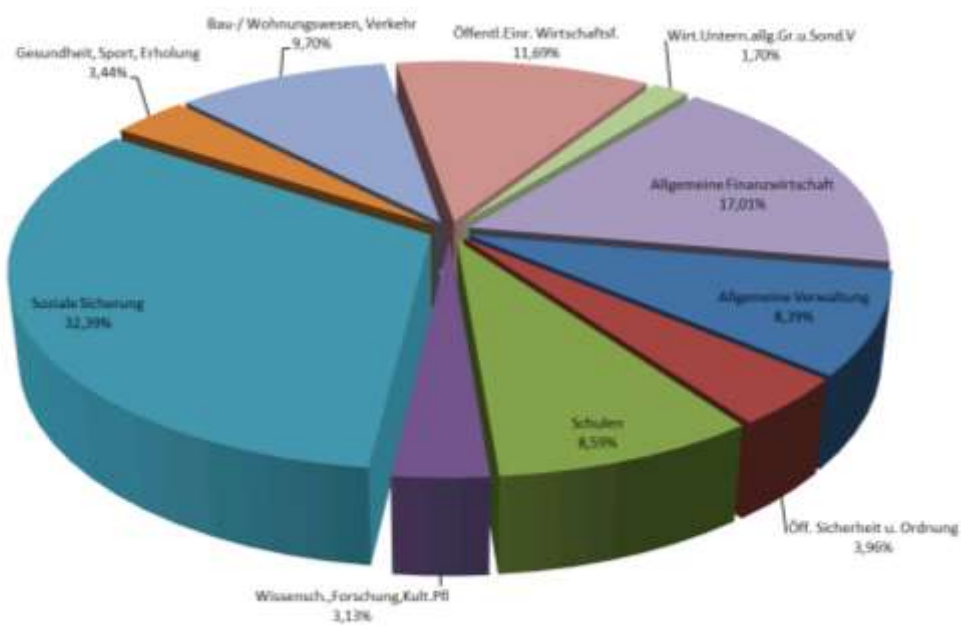
### 1. Zusammenfassung der Einnahmen, Ausgaben und Verpflichtungsermächtigungen – in € –

Nr.	Bezeichnung	Einnahmen 2017			Ausgaben 2017		
		neuer Ansatz	bisheriger Ansatz	Mehr/Weniger	neuer Ansatz	bisheriger Ansatz	Mehr/Weniger
1	2	3	4	5	6	7	8
	<b>Verwaltungshaushalt</b>						
0	Allgemeine Verwaltung	1.376.951	1.362.656	14.295	11.250.502	11.228.894	21.608
1	Öff. Sicherheit u. Ordnung	1.599.599	1.598.694	905	5.310.560	5.255.310	55.250
2	Schulen	5.690.525	5.683.125	7.400	11.511.946	11.077.377	434.569
3	Wissensch.,Forschung,Kult.Pfl	1.538.027	1.515.506	22.521	4.198.268	4.256.302	-58.034
4	Soziale Sicherung	21.744.411	21.023.911	720.500	43.422.270	43.164.760	257.510
5	Gesundheit, Sport, Erholung	485.944	563.591	-77.647	4.611.898	4.429.743	182.155
6	Bau-u. Wohnungswesen, Ver- kehr	3.513.835	3.513.835	0	13.005.611	12.963.767	41.844
7	Öffentl.Eintr., Wirtschaftsf.	13.260.304	13.260.304	0	15.670.159	15.386.149	284.010
8	Wirt.Untern.allg.Gr.u.Sond.V	3.461.010	3.461.010	0	2.277.563	2.321.692	-44.129
9	Allgemeine Finanzwirtschaft	81.385.515	80.372.718	1.012.797	22.797.344	22.271.356	525.988
<b>0-9</b>	<b>Zusammen</b>	<b>134.056.121</b>	<b>132.355.350</b>	<b>1.700.771</b>	<b>134.056.121</b>	<b>132.355.350</b>	<b>1.700.771</b>
	<b>Vermögenshaushalt</b>						
0	Allgemeine Verwaltung	850.000	850.000	0	2.745.400	2.659.900	85.500
1	Öff. Sicherheit u. Ordnung	98.100	95.700	2.400	426.000	418.000	8.000
2	Schulen	1.955.000	1.955.000	0	5.827.150	5.107.100	720.050
3	Wissensch.,Forschung,Kult.Pfl	7.245	7.245	0	161.145	155.745	5.400
4	Soziale Sicherung	741.210	741.210	0	1.892.802	1.777.000	115.802
5	Gesundheit, Sport, Erholung	0	0	0	14.800	14.800	0
6	Bau-u. Wohnungswesen, Ver- kehr	2.502.631	2.586.331	-83.700	4.169.050	4.159.050	10.000
7	Öffentl.Eintr., Wirtschaftsf.	1.495.000	1.495.000	0	1.495.580	1.323.286	172.294
8	Wirt.Untern.allg.Gr.u.Sond.V	601.030	601.030	0	2.588.250	2.538.250	50.000
9	Allgemeine Finanzwirtschaft	30.465.606	22.008.669	8.456.937	19.395.645	12.187.054	7.208.591
<b>0-9</b>	<b>Zusammen</b>	<b>38.715.822</b>	<b>30.340.185</b>	<b>8.375.637</b>	<b>38.715.822</b>	<b>30.340.185</b>	<b>8.375.637</b>
	<b>Gesamthaushalt</b>	<b>172.771.943</b>	<b>162.695.535</b>	<b>10.076.408</b>	<b>172.771.943</b>	<b>162.695.535</b>	<b>10.076.408</b>

Einnahmen nach Einzelplänen im Verwaltungshaushalt

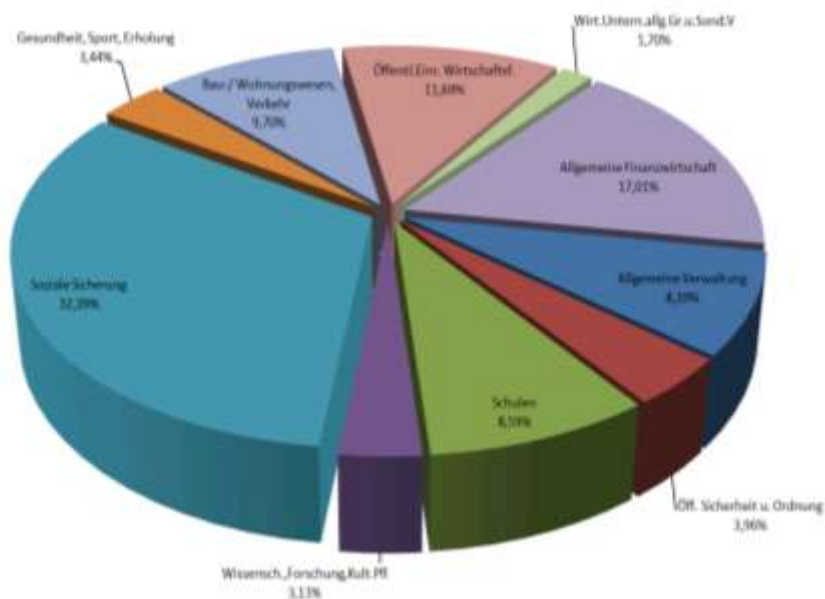


Einnahmen nach Einzelplänen im Vermögenshaushalt

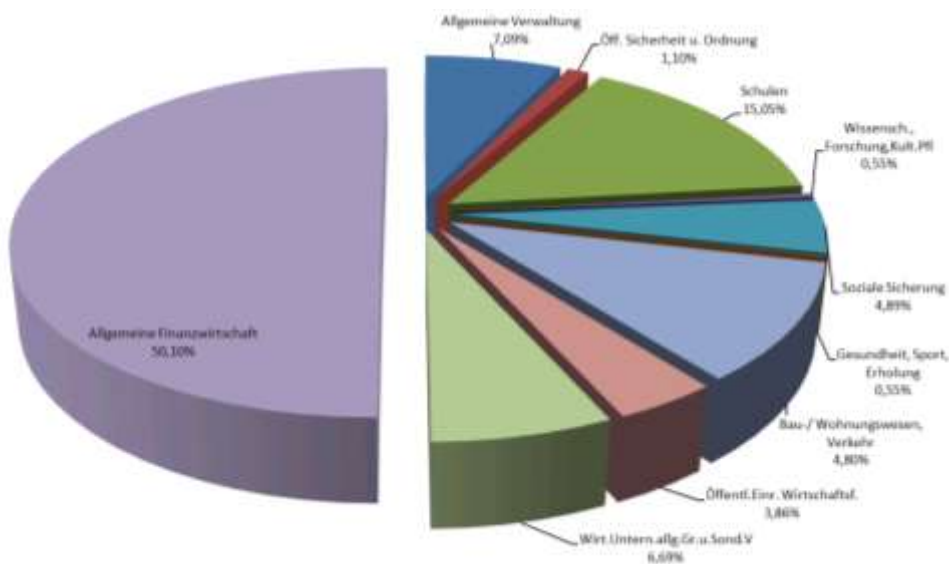




Ausgaben nach Einzelplänen im Verwaltungshaushalt



Ausgaben nach Einzelplänen im Vermögenshaushalt





2. Haushaltsquerschnitt

Gldg.-Nr.	Aufgabenbereich	Einnahmen aus Verwaltung und Betrieb	Sonstige Finanzeinnahmen	Personalausgaben	Sächl. Verw. u. Betriebsaufwand	Zuweisungen und Zuschüsse	Zuschussbedarf (Sp. 3 + 4 / . 5-7)	Objektbezogene Einnahmen des VMHH	Baumaßnahmen	Sonstige Investitionsmaßnahmen	Verpflichtungsermächtigungen
	Gruppierungs-Nr.	10-17,19	20-22,24-26,28	40-46	50-69, 84	70-79	3+4-5-6-7	30-36	94-96	90,92,93, 98,991	9
1	2	3	4	5	6	7	8	9	10	11	12
00	Gemeindeorgane	25.525 0,59	0 0,00	695.501 16,11	303.182 7,02	32.375 0,75	-1.005.533 -23,29	0 0,00	0 0,00	600 0,01	0 0,00
01	Rechnungsprüfung	43.338 1,00	0 0,00	394.544 9,14	10.997 0,25	0 0,00	-362.203 -8,39	0 0,00	0 0,00	0 0,00	0 0,00
02	Hauptverwaltung	149.378 3,46	0 0,00	2.864.431 66,34	762.864 17,67	57 0,00	-3.477.974 -80,54	50.000 1,16	0 0,00	14.800 0,34	0 0,00
03	Finanzverwaltung	179.717 4,16	487.000 11,28	2.188.457 50,68	587.042 13,59	0 0,00	-2.108.782 -48,84	0 0,00	0 0,00	2.000 0,05	0 0,00
05	Besondere Dienststellen der allgemeinen Verwaltung	173.595 4,02	0 0,00	438.762 10,16	142.437 3,30	0 0,00	-407.604 -9,44	0 0,00	0 0,00	0 0,00	0 0,00
06	Einrichtungen für die gesamte Verwaltung	296.808 6,87	0 0,00	913.209 21,15	1.352.848 31,33	0 0,00	-1.969.249 -45,60	800.000 18,53	2.464.000 57,06	254.000 5,88	0 0,00
08	Einrichtungen u. Maßnahmen für Verwaltungsangehörige	21.590 0,50	0 0,00	353.690 8,19	160.106 3,71	0 0,00	-492.206 -11,40	0 0,00	0 0,00	10.000 0,23	0 0,00
0	Allgemeine Verwaltung	889.951 20,61	487.000 11,28	7.848.594 181,76	3.319.476 76,87	32.432 0,75	-9.823.551 -227,50	850.000 19,68	2.464.000 57,06	281.400 6,52	0 0,00
10	Polizei	0 0,00	0 0,00	23.005 0,53	0 0,00	0 0,00	-23.005 -0,53	0 0,00	0 0,00	0 0,00	0 0,00
11	Öffentliche Ordnung	1.339.778 31,03	2.100 0,05	3.095.531 71,69	623.639 14,44	21.613 0,50	-2.398.905 -55,55	0 0,00	0 0,00	23.000 0,53	0 0,00
13	Brandschutz	256.871 5,95	0 0,00	780.718 18,08	375.874 8,70	15.307 0,35	-915.028 -21,19	7.100 0,16	0 0,00	103.000 2,39	770.000 17,83
14	Katastrophenschutz, Zivilschutz	850 0,02	0 0,00	93.414 2,16	29.065 0,67	2.612 0,06	-124.241 -2,88	91.000 2,11	0 0,00	300.000 6,95	0 0,00
16	Rettungsdienst	0 0,00	0 0,00	0 0,00	0 0,00	249.782 5,78	-249.782 -5,78	0 0,00	0 0,00	0 0,00	0 0,00
1	Öff. Sicherheit u. Ordnung	1.597.499 37,00	2.100 0,05	3.992.668 92,46	1.028.578 23,82	289.314 6,70	-3.710.961 -85,94	98.100 2,27	0 0,00	426.000 9,87	770.000 17,83
20	Schulverwaltung	0 0,00	0 0,00	229.956 5,33	28.835 0,67	13.300 0,31	-272.091 -6,30	0 0,00	0 0,00	40.000 0,93	0 0,00
21	Grund- u. Mittelschulen	168.185 3,89	0 0,00	624.717 14,47	1.961.218 45,42	122.706 2,84	-2.540.456 -58,83	142.000 3,29	160.000 3,71	187.050 4,33	500.000 11,58
22	Realschulen	882.383 20,43	0 0,00	242.217 5,61	975.227 22,58	27.500 0,64	-362.561 -8,40	1.813.000 41,99	3.183.450 73,72	68.650 1,59	0 0,00
23	Gymnasien, Kollegs	1.240.560 28,73	0 0,00	347.223 8,04	1.323.510 30,65	203.225 4,71	-633.398 -14,67	0 0,00	440.000 10,19	190.000 4,40	260.000 6,02
24	Berufliche Schulen	2.556.762 59,21	0 0,00	268.007 6,21	3.204.845 74,22	31.350 0,73	-947.440 -21,94	0 0,00	150.000 3,47	1.204.000 27,88	1.000.000 23,16
25	Fachschulen, Fachakademien	0 0,00	0 0,00	0 0,00	11.400 0,26	0 0,00	-11.400 -0,26	0 0,00	0 0,00	0 0,00	0 0,00
26	Fachoberschulen, Berufsoberschulen	464.800 10,76	0 0,00	0 0,00	772.361 17,89	0 0,00	-307.561 -7,12	0 0,00	0 0,00	200.000 4,63	0 0,00
27	Förderschulen	4.250 0,10	0 0,00	78.914 1,83	184.992 4,28	28.314 0,66	-287.970 -6,67	0 0,00	0 0,00	4.000 0,09	0 0,00
29	Übrige schulische Aufgaben	373.585 8,65	0 0,00	1.100 0,03	758.273 17,56	72.756 1,68	-458.544 -10,62	0 0,00	0 0,00	0 0,00	0 0,00
2	Schulen	5.690.525 131,78	0 0,00	1.792.134 41,50	9.220.661 213,54	499.151 11,56	-5.821.421 -134,81	1.955.000 45,27	3.933.450 91,09	1.893.700 43,85	1.760.000 40,76
30	Verwaltung kultureller Angelegenheiten	114.208 2,64	0 0,00	132.705 3,07	279.598 6,48	50.000 1,16	-348.095 -8,06	0 0,00	0 0,00	0 0,00	0 0,00
31	Wissenschaft, Forschung	13.700 0,32	0 0,00	297.648 6,89	196.579 4,55	9.500 0,22	-490.027 -11,35	0 0,00	0 0,00	4.000 0,09	0 0,00
32	Museen, Sammlungen, Ausstellungen	0 0,00	0 0,00	89.381 2,07	33.840 0,78	5.795 0,13	-129.016 -2,99	0 0,00	0 0,00	6.000 0,14	0 0,00
33	Theater und Musikpflege	535.860 12,41	745 0,02	1.099.984 25,47	181.692 4,21	65.075 1,51	-810.146 -18,76	745 0,02	30.000 0,69	0 0,00	0 0,00
34	Heimat- und sonstige Kulturpflege	179.238 4,15	0 0,00	26.331 0,61	205.571 4,76	37.698 0,87	-90.362 -2,09	0 0,00	0 0,00	0 0,00	0 0,00
35	Volksbildung	644.635 14,93	0 0,00	681.197 15,78	203.286 4,71	448.195 10,38	-688.043 -15,93	5.000 0,12	0 0,00	120.400 2,79	0 0,00
36	Naturschutz, Denkmalschutz und -pflege	49.431 1,14	210 0,00	0 0,00	109.906 2,55	43.542 1,01	-103.807 -2,40	1.500 0,03	0 0,00	0 0,00	0 0,00

Gldg.-Nr.	Aufgabenbereich	Einnahmen aus Verwaltung und Betrieb	Sonstige Finanzeinnahmen	Personalausgaben	Sächl. Verw. u. Betriebsaufwand	Zuweisungen und Zuschüsse	Zuschussbedarf (Sp. 3 + 4 / . 5-7)	Objektbezogene Einnahmen des VMHH	Baumaßnahmen	Sonstige Investitionsmaßnahmen	Verpflichtungsermächtigungen
	Gruppierungs-Nr.	10-17,19	20-22,24-26,28	40-46	50-69,84	70-79	3+4-5-6-7	30-36	94-96	90,92,93,98,991	9
1	2	3	4	5	6	7	8	9	10	11	12
3	Wissenschaft.,Forschung,Kult.Pfl	1.537.072 35,60	955 0,02	2.327.246 53,90	1.210.472 28,03	659.805 15,28	-2.659.496 -61,59	7.245 0,17	30.000 0,69	130.400 3,02	0 0,00
40	Verwaltung der sozialen Angelegenheiten	1.248.390 28,91	2.500 0,06	4.514.605 104,55	786.017 18,20	0 0,00	-4.049.732 -93,79	2.000 0,05	0 0,00	13.500 0,31	0 0,00
41	Sozialhilfe nach dem SGB XII	4.218.850 97,70	168.475 3,90	0 0,00	8.000 0,19	5.295.776 122,64	-916.451 -21,22	0 0,00	0 0,00	0 0,00	0 0,00
42	Leistungen nach dem Asylbewerberleistungsgesetz (AsylbLG)	3.521.500 81,55	26.000 0,60	0 0,00	366.090 8,48	2.738.375 63,42	443.035 10,26	0 0,00	0 0,00	50.000 1,16	0 0,00
43	Soziale Einrichtungen (ohne Einrichtungen der Jugendhilfe)	186.900 4,33	5.900 0,14	173.890 4,03	290.997 6,74	0 0,00	-272.087 -6,30	5.810 0,13	0 0,00	5.000 0,12	0 0,00
44	Kriegsopferfürsorge und ähnliche Leistungen	0 0,00	0 0,00	0 0,00	0 0,00	0 0,00	0 0,00	0 0,00	0 0,00	0 0,00	0 0,00
45	Maßnahmen der Jugendhilfe nach dem SGB VIII	3.284.831 76,07	208.000 4,82	0 0,00	632.608 14,65	8.329.068 192,89	-5.468.845 -126,65	0 0,00	0 0,00	0 0,00	0 0,00
46	Eigene Einrichtungen der Jugendhilfe	5.770.350 133,63	21.000 0,49	1.010.083 23,39	671.524 15,55	9.197.420 213,00	-5.087.677 -117,82	733.400 16,98	140.000 3,24	1.663.402 38,52	0 0,00
47	Förderung anderer Träger der Wohlfahrtspflege	14.200 0,33	0 0,00	0 0,00	0 0,00	711.466 16,48	-697.266 -16,15	0 0,00	0 0,00	20.000 0,46	0 0,00
48	Weitere soziale Bereiche	2.801.700 64,88	210.125 4,87	0 0,00	8.226.335 190,51	321.385 7,44	-5.535.895 -128,20	0 0,00	0 0,00	0 0,00	0 0,00
49	Sonstige soziale Angelegenheiten	55.100 1,28	590 0,01	0 0,00	0 0,00	147.821 3,42	-92.131 -2,13	0 0,00	0 0,00	0 0,00	0 0,00
4	Soziale Sicherung	21.101.821 488,68	642.590 14,88	5.698.578 131,97	10.981.571 254,31	26.741.311 619,28	-21.677.049 -502,00	741.210 17,17	140.000 3,24	1.751.902 40,57	0 0,00
50	Gesundheitsverwaltung	500 0,01	0 0,00	0 0,00	13.451 0,31	0 0,00	-12.951 -0,30	0 0,00	0 0,00	0 0,00	0 0,00
51	Krankenhäuser	0 0,00	0 0,00	447.608 10,37	21.394 0,50	1.083.000 25,08	-1.552.002 -35,94	0 0,00	0 0,00	0 0,00	0 0,00
54	Sonst. Einrichtungen u. Maßnahmen der Gesundheitspflege	142.289 3,30	0 0,00	178.561 4,14	188.743 4,37	0 0,00	-225.015 -5,21	0 0,00	0 0,00	0 0,00	0 0,00
55	Förderung des Sports	10.000 0,23	0 0,00	51.189 1,19	21.301 0,49	989.754 22,92	-1.052.244 -24,37	0 0,00	0 0,00	0 0,00	0 0,00
56	Eigene Sportstätten	131.889 3,05	0 0,00	7.356 0,17	353.459 8,19	6.840 0,16	-235.766 -5,46	0 0,00	0 0,00	0 0,00	0 0,00
57	Badeanstalten	5.241 0,12	0 0,00	0 0,00	162.657 3,77	0 0,00	-157.416 -3,65	0 0,00	0 0,00	0 0,00	0 0,00
58	Park- und Gartenanlagen	196.025 4,54	0 0,00	128.150 2,97	958.435 22,20	0 0,00	-890.560 -20,62	0 0,00	14.800 0,34	0 0,00	0 0,00
5	Gesundheit, Sport, Erholung	485.944 11,25	0 0,00	812.864 18,82	1.719.440 39,82	2.079.594 48,16	-4.125.954 -95,55	0 0,00	14.800 0,34	0 0,00	0 0,00
60	Bauverwaltung	326.777 7,57	0 0,00	2.004.161 46,41	776.251 17,98	0 0,00	-2.453.635 -56,82	0 0,00	130.000 3,01	20.000 0,46	0 0,00
61	Städtebaul.Planung, Städtebau- förd., Vermessung, Ba uordnung	338.006 7,83	1.000 0,02	1.185.916 27,46	980.922 22,72	0 0,00	-1.827.832 -42,33	245.000 5,67	315.000 7,29	30.000 0,69	0 0,00
62	Wohnungsbauförder- und Wohnungsfürsorge	36.900 0,85	700 0,02	3.367 0,08	979 0,02	0 0,00	33.254 0,77	330.481 7,65	0 0,00	73.800 1,71	0 0,00
63	Gemeindestraßen	943.227 21,84	500 0,01	160.146 3,71	5.483.192 126,98	0 0,00	-4.699.611 -108,84	1.832.000 42,43	3.060.000 70,86	265.000 6,14	0 0,00
67	Straßenbeleuchtung u. -reinigung	782.800 18,13	33.750 0,78	124.968 2,89	1.488.926 34,48	0 0,00	-797.344 -18,47	66.750 1,55	50.000 1,16	76.750 1,78	0 0,00
68	Parkeinrichtungen	1.050.175 24,32	0 0,00	0 0,00	341.960 7,92	0 0,00	708.215 16,40	0 0,00	15.000 0,35	0 0,00	0 0,00
69	Wasserläufe, Wasserbau	0 0,00	0 0,00	0 0,00	411.413 9,53	7.410 0,17	-418.823 -9,70	28.400 0,66	95.000 2,20	4.500 0,10	0 0,00
6	Bau- u. Wohnungswesen, Verkehr	3.477.885 80,54	35.950 0,83	3.478.558 80,56	9.483.643 219,63	7.410 0,17	-9.455.776 -218,98	2.502.631 57,96	3.665.000 84,88	470.050 10,89	0 0,00
70	Abwasserbeseitigung	1.180 0,03	0 0,00	0 0,00	120.866 2,80	0 0,00	-119.686 -2,77	0 0,00	0 0,00	0 0,00	0 0,00
72	Abfallbeseitigung	3.103.900 71,88	385.000 8,92	297.689 6,89	2.856.374 66,15	775.391 17,96	-440.554 -10,20	375.000 8,68	20.000 0,46	580.000 13,43	0 0,00

Gldg.-Nr.	Aufgabenbereich	Einnahmen aus Verwaltung und Betrieb	Sonstige Finanzeinnahmen	Personalausgaben	Sächl. Verw. u. Betriebsaufwand	Zuweisungen und Zuschüsse	Zuschussbedarf (Sp. 3 + 4 / 5-7)	Objektbezogene Einnahmen des VMHH	Baumaßnahmen	Sonstige Investitionsmaßnahmen	Verpflichtungsermächtigungen
	Gruppierungs-Nr.	10-17,19	20-22,24-26,28	40-46	50-69,84	70-79	3+4-5-6-7	30-36	94-96	90,92,93,98,991	9
1	2	3	4	5	6	7	8	9	10	11	12
73	Märkte	50.000 1,16	0 0,00	230 0,01	27.473 0,64	0 0,00	22.297 0,52	0 0,00	0 0,00	0 0,00	0 0,00
75	Bestattungswesen	775.560 17,96	66.600 1,54	326.954 7,57	998.303 23,12	0 0,00	-483.097 -11,19	75.000 1,74	51.000 1,18	85.000 1,97	0 0,00
76	Sonstige öffentliche Einrichtungen	59.500 1,38	0 0,00	0 0,00	29.276 0,68	0 0,00	30.224 0,70	10.000 0,23	25.000 0,58	0 0,00	0 0,00
77	Hilfsbetriebe der Verwaltung	8.409.564 194,75	0 0,00	6.104.364 141,37	2.032.134 47,06	0 0,00	273.066 6,32	35.000 0,81	20.000 0,46	296.000 6,85	0 0,00
79	Fremdenverkehr, sonst.Förd.v.Wirtschaft u.Verkehr	409.000 9,47	0 0,00	161.054 3,73	340.162 7,88	1.578.289 36,55	-1.670.505 -38,69	1.000.000 23,16	400.000 9,26	8.580 0,20	0 0,00
7	Öffentl.Eintr., Wirtschaftsf.	12.808.704 296,63	451.600 10,46	6.890.291 159,57	6.404.588 148,32	2.353.680 54,51	-2.388.255 -55,31	1.495.000 34,62	516.000 11,95	969.580 22,45	0 0,00
81	Versorgungsunternehmen	79.000 1,83	2.431.050 56,30	74.691 1,73	75.079 1,74	0 0,00	2.360.280 54,66	50 0,00	0 0,00	0 0,00	0 0,00
82	Verkehrsunternehmen	138.000 3,20	0 0,00	68.570 1,59	182.272 4,22	0 0,00	-112.842 -2,61	0 0,00	50.000 1,16	0 0,00	0 0,00
84	Unternehmen der Wirtschaftsförderung	4.860 0,11	0 0,00	22.500 0,52	13.396 0,31	900.000 20,84	-931.036 -21,56	0 0,00	0 0,00	0 0,00	0 0,00
85	Land- und Forstwirtschaftliche Unternehmen	155.800 3,61	0 0,00	195.798 4,53	77.473 1,79	972 0,02	-118.443 -2,74	50 0,00	0 0,00	2.200 0,05	0 0,00
87	Sonstige wirtschaftliche Unternehmen	0 0,00	500 0,01	0 0,00	48 0,00	0 0,00	452 0,01	0 0,00	0 0,00	0 0,00	0 0,00
88	Allgemeines Grundvermögen	651.800 15,09	0 0,00	19.255 0,45	647.459 14,99	0 0,00	-14.914 -0,35	600.930 13,92	125.000 2,89	2.411.000 55,83	0 0,00
8	Wirt.Untern.allg.Gr.u.Sond.V	1.029.460 23,84	2.431.550 56,31	380.814 8,82	995.727 23,06	900.972 20,87	1.183.497 27,41	601.030 13,92	175.000 4,05	2.413.200 55,89	0 0,00
	Summe	48.618.861 1.125,93	4.051.745 93,83	33.221.747 769,36	44.364.156 1.027,40	33.563.669 777,28	-58.478.966 -1.354,28	8.250.216 191,06	10.938.250 253,31	8.336.232 193,05	2.530.000 58,59



## 3. Gruppierungsübersicht

Gruppierungs-Nr.	Bezeichnung	Nachtrag 2017	
		€	€ je Einwohner
	<b>Einnahmen</b>		
	<b>Einnahmen Verwaltungshaushalt</b>		
<b>0</b>	<b>Steuern, allgemeine Zuweisungen</b>	<b>80.258.615</b>	<b>1.858,66</b>
000	Grundsteuer A	51.000	1,18
001	Grundsteuer B	7.100.000	164,42
003	Gewerbsteuer	21.000.000	486,33
01	Gemeindeanteil an der Einkommensteuer	24.180.026	559,97
02,03	Andere Steuern u. steuerähnliche Einnahmen	88.000	2,04
04	Schlüsselzuweisungen	20.254.336	469,06
041	vom Land	20.254.336	469,06
05	Bedarfszuweisungen	1.655.000	38,33
051	vom Land	1.655.000	38,33
06,08	Sonstige allgemeine Zuweisungen	4.730.253	109,54
060	vom Bund	0	0,00
061	vom Land	4.185.153	96,92
081	vom Land	545.100	12,62
062	von Gemeinden und Gemeindeverbänden	0	0,00
063	von Verwaltungsgemeinschaften	0	0,00
07	Allgemeine Umlagen	0	0,00
072	von Gemeinden und Gemeindeverbänden	0	0,00
092	Leistungen des Landes aus der Umsetzung des Vierten Gesetzes für moderne Dienstleistungen am Arbeitsmarkt	1.200.000	27,79
<b>1</b>	<b>Einnahmen aus Verwaltung und Betrieb</b>	<b>48.618.861</b>	<b>1.125,93</b>
10,11,12	Gebühren und ähnliche Entgelte, zweckgebundene Abgaben	8.614.585	199,50
13,14,15	Einnahmen aus Verkauf, Mieten und Pachten, sonstige Verwaltungs- und Betriebseinnahmen	2.898.828	67,13
16	Erstattungen für Ausgaben des Verwaltungshaushaltes	26.161.268	605,85
160	vom Bund, ERP-Sondervermögen	2.503.750	57,98
161	vom Land	7.821.512	181,13
162	von Gemeinden und Gemeindeverbänden	4.991.825	115,60
163	von Zweckverbänden u. dgl.	33.500	0,78
164	von Trägern der gesetzlichen Sozialversicherung	500	0,01
165	von kommunalen Sonderrechnungen	104.472	2,42
166	von sonstigen öffentlichen Sonderrechnungen	1.134.000	26,26
167	von privaten Unternehmen	132.025	3,06
168	von übrigen Bereichen	243.225	5,63
169	Innere Verrechnungen	9.196.459	212,97
17	Zuweisungen und Zuschüsse für laufende Zwecke	8.144.180	188,61
170	vom Bund, ERP-Sondervermögen	749.830	17,36

Gruppierungs-Nr.	Bezeichnung	Nachtrag 2017	
		€	€ je Einwohner
171	vom Land	6.493.397	150,38
172	von Gemeinden und Gemeindeverbänden	671.500	15,55
173	von Zweckverbänden u. dgl.	0	0,00
174	von Trägern der gesetzlichen Sozialversicherung	4.800	0,11
175	von kommunalen Sonderrechnungen	5.500	0,13
176	von sonstigen öffentlichen Sonderrechnungen	41.000	0,95
177	von privaten Unternehmen	34.450	0,80
178	von übrigen Bereichen	143.703	3,33
19	Aufgabenbezogene Leistungsbeteiligungen des Bundes	2.800.000	64,84
191	Leistungsbeteiligungen bei Leistungen für Unterkunft und Heizung an Arbeitssuchende	2.800.000	64,84
192	Leistungsbeteiligungen bei Leistungen zur Sicherung des Lebensunterhalts nach SGB II (ohne Leistungen für Unterkunft und Heizung)	0	0,00
193	Leistungsbeteiligungen bei Eingliederung von Arbeitssuchenden nach SGB II	0	0,00
<b>2</b>	<b>Sonstige Finanzeinnahmen</b>	<b>5.178.645</b>	<b>119,93</b>
20	Zinseinnahmen	15.975	0,37
202	von Gemeinden und Gemeindeverbänden	0	0,00
203	von Zweckverbänden u. dgl.	0	0,00
204	von Trägern der gesetzlichen Sozialversicherung	0	0,00
205	von kommunalen Sonderrechnungen	2.145	0,05
206	von sonstigen öffentlichen Sonderrechnungen	0	0,00
207	von privaten Unternehmen	20	0,00
208	von übrigen Bereichen	210	0,00
209	Inneren Darlehen	13.600	0,31
21,22	Gewinnanteile von wirtschaftlichen Unternehmen und Beteiligungen; Konzessionsabgaben	2.431.800	56,32
23	Schuldendiensthilfen	0	0,00
230	vom Bund, ERP-Sondervermögen	0	0,00
231	vom Land	0	0,00
232	von Gemeinden und Gemeindeverbänden	0	0,00
233	von Zweckverbänden u. dgl.	0	0,00
234	von Trägern der gesetzlichen Sozialversicherung	0	0,00
235	von kommunalen Sonderrechnungen	0	0,00
236	von sonstigen öffentlichen Sonderrechnungen	0	0,00
237	von privaten Unternehmen	0	0,00
238	von übrigen Bereichen	0	0,00
24,25	Ersatz von sozialen Leistungen außerhalb und in Einrichtungen	634.190	14,69
26	Weitere Finanzeinnahmen	493.100	11,42
27	Kalkulatorische Einnahmen	1.126.830	26,10
270	Abschreibungen auf Anschaffungs- und Herstellungskosten	726.050	16,81
271	Abschreibungen aus zuwendungsfinanziertem Vermögen	0	0,00
272	Abschreibungen auf Wiederbeschaffungszeitwerte	0	0,00
275	Verzinsungen des Anlagekapitals	400.780	9,28
28	Zuführungen vom Vermögenshaushalt	476.750	11,04
<b>0-2</b>	<b>Summe Einnahmen Verwaltungshaushalt</b>	<b>134.056.121</b>	<b>3.104,52</b>



## 3. Gruppierungsübersicht

Einwohner per

Gruppierungs-Nr.	Bezeichnung	Nachtrag 2017	
		€	€ je Einwohner
<b>3</b>	<b>Einnahmen des Vermögenshaushalts</b>		
30	Zuführung vom Verwaltungshaushalt	7.191.349	166,54
31	Entnahmen aus Rücklagen	10.745.341	248,84
32	Rückflüsse von Darlehen	333.981	7,73
322	von Gemeinden und Gemeindeverbänden	0	0,00
323	von Zweckverbänden u. dgl.	0	0,00
324	von Trägern der gesetzlichen Sozialversicherung	0	0,00
325-328	von sonstigen Bereichen	333.981	7,73
33	Einnahmen aus der Veräußerung von Beteiligungen u. Rückflüsse von Kapitaleinlagen	0	0,00
331	Wertpapiere ohne Anteildrechte	0	0,00
332	Anteilsrechte	0	0,00
333	Investmentzertifikate	0	0,00
334	Veräußerung von Finanzderivaten	0	0,00
339	Sonstige Einnahmen	0	0,00
34	Einnahmen aus der Veräußerung von Sachen des Anlagevermögens	1.783.880	41,31
35	Beiträge und ähnliche Entgelte	630.000	14,59
36	Zuweisungen und Zuschüsse für Investitionen und Investitionsförderungsmaßnahmen	5.788.758	134,06
360	vom Bund, ERP-Sondervermögen	2.955.200	68,44
361	vom Land	2.833.558	65,62
362	von Gemeinden und Gemeindeverbänden	0	0,00
363	von Zweckverbänden u. dgl.	0	0,00
364	von Trägern der gesetzlichen Sozialversicherung	0	0,00
365	von sonstigen Bereichen	0	0,00
366	von kommunalen Sonderrechnungen	0	0,00
367	von privaten Unternehmen	0	0,00
368	von übrigen Bereichen	0	0,00
37	Einnahmen aus Krediten und inneren Darlehen	12.242.513	283,52
370	vom Bund, ERP-Sondervermögen	0	0,00
371	vom Land	0	0,00
372	von Gemeinden und Gemeindeverbänden	0	0,00
373	von Zweckverbänden u. dgl.	0	0,00
374	von Trägern der gesetzlichen Sozialversicherung	0	0,00
375	von kommunalen Sonderrechnungen	0	0,00
376	von sonstigen öffentlichen Sonderrechnungen	0	0,00
377	von Kreditinstituten (einschl. Sparkassen)	12.242.513	283,52
378	von übrigen Bereichen	0	0,00
379	Innere Darlehen	0	0,00
<b>3</b>	<b>Summe Einnahmen Vermögenshaushalt</b>	<b>38.715.822</b>	<b>896,59</b>
	<b>Gesamteinnahmen</b>	<b>172.771.943</b>	<b>4.001,11</b>

## 3. Gruppierungsübersicht

Einwohner per

Gruppierungs-Nr.	Bezeichnung	Nachtrag 2017	
		€	€ je Einwohner
	<b>Ausgaben</b>		
	<b>Ausgaben Verwaltungshaushalt</b>		
<b>4</b>	<b>Personalausgaben</b>	<b>33.271.747</b>	<b>770,52</b>
40	Aufwendungen für ehrenamtli. Tätigkeit	332.313	7,70
41	Dienstbezüge u. dgl.	22.425.397	519,33
42	Versorgungsbezüge u. dgl.	123.639	2,86
43	Beiträge zu Versorgungskassen	5.687.259	131,71
44	Beiträge zur gesetzl. Sozialversicherung	3.429.104	79,41
45	Beihilfen und Unterstützung u. dgl.	1.189.112	27,54
46	Personal-Nebenausgaben	34.923	0,81
47	Deckungsreserve für Personalausgaben	0	0,00
<b>5,6</b>	<b>Sächlicher Verwaltungs- u. Betriebsaufwand</b>	<b>44.224.156</b>	<b>1.024,16</b>
50,51	Unterhaltung der Grundstücke und baulichen Anlagen und des sonstigen unbeweglichen Vermögens	3.966.163	91,85
52	Geräte, Ausstattungs- u. Ausrüstungsgegenstände, sonstige Gebrauchsgegenstände	1.186.890	27,49
53	Mieten und Pachten	1.452.320	33,63
54	Bewirtschaftung der Grundstücke, baulichen Anlagen, usw.	4.233.947	98,05
55	Haltung von Fahrzeugen	727.416	16,85
56,57-63	Besondere Aufwendungen f. Bedienstete, weitere Verwaltungs- und Betriebsausgaben	5.314.889	123,08
64,65,66	Steuern, Geschäftsausgaben u.a.	4.260.708	98,67
67	Erstattung von Ausgaben des Verwaltungshaushalts	13.728.658	317,93
670	an Bund, ERP-Sondervermögen	655.000	15,17
671	an Land	79.025	1,83
672	an Gemeinden und Gemeindeverbände	1.678.080	38,86
673	an Zweckverbände u. dgl.	0	0,00
674	an Träger der gesetzlichen Sozialversicherung	0	0,00
675	an kommunale Sonderrechnungen	1.481.394	34,31
676	an sonstige öffentliche Sonderrechnungen	0	0,00
677	an private Unternehmen	2.700	0,06
678	an übrige Bereiche	636.000	14,73
679	Innere Verrechnungen	9.196.459	212,97
68	Kalkulatorische Kosten	1.126.830	26,10
680	Abschreibungen auf Anschaffungs- und Herstellungskosten	726.050	16,81
681	Abschreibungen aus zuwendungsfinanziertem Investitionsaufwand	0	0,00
682	Abschreibungen auf Wiederbeschaffungszeitwerte	0	0,00
685	Verzinsung des Anlagekapitals	400.780	9,28
69	Aufgabenbezogene Leistungsbeteiligungen	8.226.335	190,51
690	Leistungsbeteiligung bei Leistungen für Unterkunft und Heizung nach SGB II (ohne Wohnungsbeschaffung- und Umzugskosten)	7.600.000	176,00
691	Leistungsbeteiligung bei Leistungen für Unterkunft und Heizung nach SGB II (für Wohnungsbeschaffung- und Umzugskosten)	166.535	3,86

Gruppierungs-Nr.	Bezeichnung	Nachtrag 2017	
		€	€ je Einwohner
692	Leistungsbeteiligung bei Leistungen zur Eingliederung von Arbeitssuchenden nach SGB II	333.450	7,72
693	Leistungsbeteiligung bei einmaligen Leistungen an Arbeitssuchende nach SGB II	126.350	2,93
694	Leistungsbeteiligung beim Arbeitslosengeld II nach nach SGB II (ohne Leistungen für Unterkunft und Heizung)	0	0,00
695	Leistungsbeteiligung bei der Eingliederung Arbeitssuchender nach SGB II	0	0,00
696	Leistungen für Bildung und Teilhabe nach SGB II im Rahmen einer gemeinsamen Einrichtung	0	0,00
<b>7</b>	<b>Zuweisungen und Zuschüsse (nicht für Investitionen)</b>	<b>33.563.669</b>	<b>777,28</b>
70	Zuschüsse für laufende Zwecke an soziale oder ähnliche Einrichtungen	13.120.535	303,85
71	Zuweisungen und sonstige Zuschüsse für laufende Zwecke	3.860.327	89,40
710	an Bund, ERP-Sondervermögen	0	0,00
711	an Land	1.170.573	27,11
712	an Gemeinden und Gemeindeverbände	28.500	0,66
713	an Zweckverbände u. dgl.	1.021.145	23,65
714	an Träger der gesetzlichen Sozialversicherung	0	0,00
715	an kommunale Sonderrechnungen	0	0,00
716	an sonstige öffentliche Sonderrechnungen	0	0,00
717	an private Unternehmen	1.472.750	34,11
718	an übrige Bereiche	167.359	3,88
72	Schuldendiensthilfen	0	0,00
722	an Gemeinden und Gemeindeverbände	0	0,00
723	an Zweckverbände u. dgl.	0	0,00
724	an Träger der gesetzlichen Sozialversicherung	0	0,00
725	an kommunale Sonderrechnungen	0	0,00
726	an sonstige öffentliche Sonderrechnungen	0	0,00
727	an private Unternehmen	0	0,00
728	an übrige Bereiche	0	0,00
73-79	Leistungen der Sozialhilfe u.Ä.	16.582.807	384,03
<b>8</b>	<b>Sonstige Finanzausgaben</b>	<b>22.996.549</b>	<b>532,56</b>
80	Zinsausgaben	2.398.600	55,55
800	an Bund, ERP-Sondervermögen	0	0,00
801	an Land	5.000	0,12
802	an Gemeinden und Gemeindeverbände	0	0,00
803	an Zweckverbände u. dgl.	0	0,00
804	an Träger der gesetzlichen Sozialversicherung	0	0,00
805	an kommunale Sonderrechnungen	60.000	1,39
806	an sonstige öffentliche Sonderrechnungen	0	0,00
807	an Kreditinstitute (einschl. Sparkassen)	2.320.000	53,73
808	an übrige Bereiche	0	0,00
809	Innere Verrechnungen	13.600	0,31
81	Steuerbeteiligungen	3.785.600	87,67
810	Gewerbsteuerumlage	3.785.600	87,67
82	Allgemeine Zuweisungen	0	0,00
821	an Land	0	0,00
822	an Gemeinden und Gemeindeverbände	0	0,00
83	Allgemeine Umlagen	9.481.000	219,56

Gruppierungs-Nr.	Bezeichnung	Nachtrag 2017	
		€	€ je Einwohner
831	an Land	0	0,00
832	an Gemeinden und Gemeindeverbände	9.481.000	219,56
833	an Verwaltungsgemeinschaften	0	0,00
84	Weitere Finanzausgaben	140.000	3,24
85	Deckungsreserve	0	0,00
86	Zuführung zum Vermögenshaushalt	7.191.349	166,54
<b>4-8</b>	<b>Summe Ausgaben Verwaltungshaushalt</b>	<b>134.056.121</b>	<b>3.104,52</b>
<b>9</b>	<b>Ausgaben des Vermögenshaushalts</b>		
90	Zuführungen zum Verwaltungshaushalt	476.750	11,04
91	Zuführungen an Rücklagen	45.695	1,06
92	Gewährung von Darlehen	0	0,00
922	an Gemeinden und Gemeindeverbände	0	0,00
923	an Zweckverbände u. dgl.	0	0,00
924	an Träger der gesetzlichen Sozialversicherung	0	0,00
925	an kommunale Sonderrechnungen	0	0,00
926	an sonstige öffentliche Sonderrechnungen	0	0,00
927	an private Unternehmen	0	0,00
928	an übrige Bereiche	0	0,00
93	Ausgaben für den Erwerb von Sachen des Anlagevermögens (ohne Baumaßnahmen)	6.168.880	142,86
931	Wertpapiere ohne Anteilsrechte	0	0,00
932	Erwerb von Grundstücken, grundstücksgleichen Rechten und baulichen Anlagen	2.611.580	60,48
935	Erwerb von beweglichen Sachen des Anlagevermögens	3.557.300	82,38
936	Anteilsrechte	0	0,00
937	Investmentzertifikate	0	0,00
938	Kauf von Finanzderivaten	0	0,00
939	Sonstige Ausgaben	0	0,00
94,95,96	Baumaßnahmen	10.938.250	253,31
97	Tilgung von Krediten, Rückzahlung von inneren Darlehen	17.767.054	411,46
970	an Bund, ERP-Sondervermögen	0	0,00
971	an Land	15.700	0,36
972	an Gemeinden und Gemeindeverbände	0	0,00
973	an Zweckverbände u. dgl.	0	0,00
974	an Träger der gesetzlichen Sozialversicherung	0	0,00
975	an kommunale Sonderrechnungen	0	0,00
976	an sonstige öffentliche Sonderrechnungen	0	0,00
977	an Kreditinstitute (einschl. Sparkassen)	17.751.354	411,09
978	an übrige Bereiche	0	0,00
979	Innere Verrechnungen	0	0,00
98	Zuweisungen und Zuschüsse für Investitionen	1.690.602	39,15
980	an Bund, ERP-Sondervermögen	0	0,00
981	an Land	30.000	0,69
982	an Gemeinden und Gemeindeverbände	0	0,00
983	an Zweckverbände u. dgl.	0	0,00
984	an Träger der gesetzlichen Sozialversicherung	0	0,00
985	an kommunale Sonderrechnungen	0	0,00
986	an sonstige öffentliche Sonderrechnungen	0	0,00
987	an private Unternehmen	0	0,00

Gruppierungs- Nr.	Bezeichnung	Nachtrag 2017	
		€	€ je Einwohner
988	an übrige Bereiche	1.660.602	38,46
99	Sonstiges	1.628.591	37,72
990	Kreditbeschaffungskosten, Disagio	0	0,00
991	Ablösung von Dauerlasten	0	0,00
992	Deckung von Fehlbeträgen (Soll-Fehlbeträgen)	1.628.591	37,72
995	Abschlusstechnische Vorgänge (Ist-Fehlbetrag des Vermögenshaushalts)	0	0,00
<b>9</b>	<b>Summe Ausgaben Vermögenshaushalt</b>	<b>38.715.822</b>	<b>896,59</b>
	<b>Gesamtausgaben</b>	<b>172.771.943</b>	<b>4.001,11</b>



## 4. Beurteilung der dauernden Leistungsfähigkeit

- in 1.000 € -

	Haushaltsjahr					
	2015	2016	2017	2018	2019	2020
1. Zuführung zum Vermögenshaushalt (Gr. 86) abzgl.	8.207	3.693	7.191	5.259	5.775	5.578
1.1 Zuführung zum Vermögenshaushalt - Sonderrücklagen	15	47	46	46	2	2
1.2 Bedarfszuweisungen (UGr. 051)	3.300	1.000	1.655	1.000	0	0
1.3 Zuführung vom VermHH (HHSt.91.28)	0	0	0	0	0	0
1.4 Ordentl. Tilgung von Krediten zzgl.	3.252	3.320	3.176	3.174	3.114	3.063
1.5 Rückflüsse von Darlehen (Gr. 32)	458	368	334	295	275	265
1.6 Investitionspauschale nach Art. 12 FAG (HHSt. 90.361)	610	680	809	760	760	760
1.7 Jährl. Pauschale, zw.geb. Zuw. a.d. Feuerschutzsteuer nach Art. 3 BayFwG (UGr. 061 u. 074)	3.980	4.126	4.185	4.400	4.400	4.400
2. Bereinigtes Ergebnis	6.688	4.500	7.642	6.494	8.094	7.938

**Ergänzende Angaben zum Verwaltungshaushalt**

3. Einmalige Einnahmen	0	0	0	0	0	0
4. Einmalige Ausgaben	0	0	0	0	0	0

**Nachrichtliche Angaben**

5. Ausgaben für den Erwerb von bewegl. Sachen des Anlagevermögens (UGr. 935)	1.881	2.574	3.557	3.338	2.687	2.293
6. Ausgaben für Baumaßnahmen an Straßen (Nr. 2.42 AllgZV-KommGrPl; aus Gr. 94 - 96)	5.514	4.146	10.938	8.794	5.671	4.363
7. Außerordentl. Tilgung von Krediten	6.714	2.704	5.580	0	0	0
8. Renten (Leibrenten) für die Abtretung von Grundstücken (aus UGr. 932)	0	0	0	0	0	0
9. Leasingraten (soweit vermögenswirksam)	0	0	0	0	0	0
Kostenrechn. Einrichtungen (Ugr. 680)	759	719	726	726	726	726





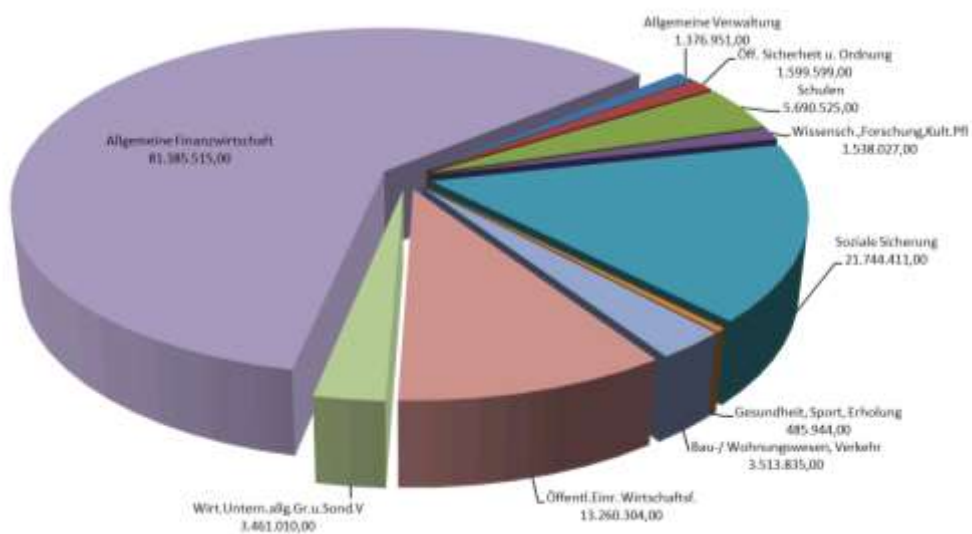
## **III Einzelpläne des Verwaltungs- und Vermögenshaushalts**

Die Einzelpläne (§ 5 KommHV-K) sind Bestandteile des Haushaltsplans gem. § 2 Abs. 1 Nr. 2 KommHV-K.

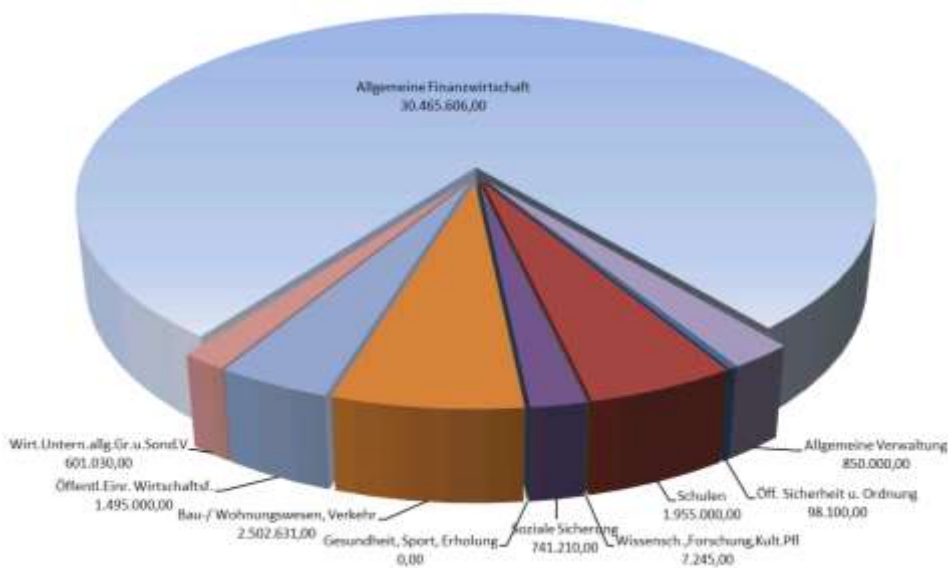
## 1. Einzelpläne des Verwaltungshaushaltes

0	Allgemeine Verwaltung
1	Öff. Sicherheit u. Ordnung
2	Schulen
3	Wissensch.,Forschung,Kult.Pfl
4	Soziale Sicherung
5	Gesundheit, Sport, Erholung
6	Bau-u. Wohnungswesen, Verkehr
7	Öffentl.Eintr., Wirtschaftsf.
8	Wirt.Untern.allg.Gr.u.Sond.V
9	Allgemeine Finanzwirtschaft

Einnahmen nach Einzelplänen im Verwaltungshaushalt



Ausgaben nach Einzelplänen im Verwaltungshaushalt



- 0 **Allgemeine Verwaltung**
- 02 Hauptverwaltung
- 023 Rechtsamt
- 024 Stabsstelle Pressewesen/Öffentlichkeits- arbeit/Statistik
- 03 Finanzverwaltung
- 030 Stadtkämmerei
- 05 Besondere Dienststellen der allgemeinen Verwaltung
- 051 Statistische Abteilung
- 06 Einrichtungen für die gesamte Verwaltung
- 061 Rathaus
- 063 Postabteilung

0 Allgemeine Verwaltung  
 02 Hauptverwaltung  
**02300 Rechtsamt**

Haushaltsstelle		Haushaltsansatz			Amt	Kennz.	Ring Nr.	Disponibilität / Beeinflussbarkeit
Nr.	Bezeichnung	Neu €	bisher €	Mehr/weniger €				
1	2	3	4	5	6	7	8	9
	<b>Ausgaben</b>							
64300	Umsatzsteuer-Zahllast an das Finanzamt	3.027	57	2.970	2022		0160	Gesetzl. Aufg. o. Ermessensspielraum
	<b>Ausgaben verändert</b>	<b>3.027</b>	<b>57</b>	<b>2.970</b>				
	<b>Ausgaben</b>	<b>556.260</b>	<b>553.290</b>	<b>2.970</b>				
	<b><u>Abschluß Unterabschnitt 02300</u></b>							
	Einnahmen	10.874	10.874	0				
	Ausgaben	556.260	553.290	2.970				
	Überschuss / Zuschussbedarf	-545.386	-542.416	-2.970				

0 Allgemeine Verwaltung  
 02 Hauptverwaltung  
 02400 Stabsstelle Pressewesen/ Öffentlichkeitsarbeit/ Statistik

Haushaltsstelle		Haushaltsansatz			Amt	Kennz.	Ring Nr.	Disponibilität / Beeinfluß- barkeit
Nr.	Bezeichnung	Neu €	bisher €	Mehr/weniger €				
1	2	3	4	5	6	7	8	9
	<b><u>Ausgaben</u></b>							
54900	Sicherheitsdienst städt. Veranstaltungen	2.000	0	2.000	513		0076	keine
64300	Umsatzsteuer-Zahllast an das Finanzamt	3.303	0	3.303	2022		0160	Gesetzl. Aufg. o. Ermessens- spielraum
	<b>Ausgaben verändert</b>	<b>5.303</b>	<b>0</b>	<b>5.303</b>				
	<b>Ausgaben</b>	<b>292.935</b>	<b>287.632</b>	<b>5.303</b>				
	<b><u>Abschluß Unterabschnitt 02400</u></b>							
	<b>Einnahmen</b>	<b>5.594</b>	<b>5.594</b>	<b>0</b>				
	<b>Ausgaben</b>	<b>292.935</b>	<b>287.632</b>	<b>5.303</b>				
	<b>Überschuss / Zuschussbedarf</b>	<b>-287.341</b>	<b>-282.038</b>	<b>-5.303</b>				

0 Allgemeine Verwaltung  
 03 Finanzverwaltung  
 03000 Stadtkämmerei

Haushaltsstelle		Haushaltsansatz			Amt	Kennz.	Ring Nr.	Disponibilität / Beeinfluß- barkeit
Nr.	Bezeichnung	Neu €	bisher €	Mehr/weniger €				
1	2	3	4	5	6	7	8	9
	<b><u>Ausgaben</u></b>							
64300	Umsatzsteuer-Zahllast an das Finanz- amt	27.085	23.750	3.335	2022		0160	Gesetzl. Aufg. o. Ermessens- spielraum
	<b>Ausgaben verändert</b>	<b>27.085</b>	<b>23.750</b>	<b>3.335</b>				
	<b>Ausgaben</b>	<b>1.316.307</b>	<b>1.312.972</b>	<b>3.335</b>				
	<b><u>Abschluß Unterabschnitt 03000</u></b>							
	<b>Einnahmen</b>	<b>69.393</b>	<b>69.393</b>	<b>0</b>				
	<b>Ausgaben</b>	<b>1.316.307</b>	<b>1.312.972</b>	<b>3.335</b>				
	<b>Überschuss / Zuschussbedarf</b>	<b>-1.246.914</b>	<b>-1.243.579</b>	<b>-3.335</b>				

0 Allgemeine Verwaltung  
 05 Besondere Dienststellen der allgemeinen Verwaltung  
 05100 Statistische Abteilung

Haushaltsstelle		Haushaltsansatz			Amt	Kennz.	Ring Nr.	Disponibilität / Beeinflussbarkeit
Nr.	Bezeichnung	Neu €	bisher €	Mehr/weniger €				
1	2	3	4	5	6	7	8	9
	<b>Einnahmen</b>							
16110	Erstattung Kosten Zensus	9.295	0	9.295	513			keine
	<b>Einnahmen verändert</b>	<b>9.295</b>	<b>0</b>	<b>9.295</b>				
	<b>Einnahmen</b>	<b>9.295</b>	<b>0</b>	<b>9.295</b>				
	<b><u>Abschluß Unterabschnitt 05100</u></b>							
	<b>Einnahmen</b>	<b>9.295</b>	<b>0</b>	<b>9.295</b>				
	<b>Ausgaben</b>	<b>0</b>	<b>0</b>	<b>0</b>				
	<b>Überschuss / Zuschussbedarf</b>	<b>9.295</b>	<b>0</b>	<b>9.295</b>				

0 Allgemeine Verwaltung  
 06 Einrichtungen für die gesamte Verwaltung  
 06100 Neues Rathaus

Haushaltsstelle		Haushaltsansatz			Amt	Kennz.	Ring Nr.	Disponibilität / Beeinfluß- barkeit
Nr.	Bezeichnung	Neu €	bisher €	Mehr/weniger €				
1	2	3	4	5	6	7	8	9
	<b><u>Ausgaben</u></b>							
54900 *	Kosten für Bewachung	10.000	0	10.000	6568		0145	Freiw. Aufg. o. rechtl. Bindung
	<b>Ausgaben verändert</b>	<b>10.000</b>	<b>0</b>	<b>10.000</b>				
	<b>Ausgaben</b>	<b>764.100</b>	<b>754.100</b>	<b>10.000</b>				
	<b><u>Abschluß Unterabschnitt 06100</u></b>							
	<b>Einnahmen</b>	<b>26.300</b>	<b>26.300</b>	<b>0</b>				
	<b>Ausgaben</b>	<b>764.100</b>	<b>754.100</b>	<b>10.000</b>				
	<b>Überschuss / Zuschussbedarf</b>	<b>-737.800</b>	<b>-727.800</b>	<b>-10.000</b>				



0 Allgemeine Verwaltung  
 06 Einrichtungen für die gesamte Verwaltung  
 06110 Altes Rathaus

Haushaltsstelle		Haushaltsansatz			Amt	Kennz.	Ring Nr.	Disponibilität / Beeinflussbarkeit
Nr.	Bezeichnung	Neu €	bisher €	Mehr/weniger €				
1	2	3	4	5	6	7	8	9
	<b><u>Einnahmen</u></b>							
14000	Mieten u. Pachten	37.000	37.000	0	6568			keine
	<b>Einnahmen verändert</b>	<b>37.000</b>	<b>37.000</b>	<b>0</b>				
	<b>Einnahmen</b>	<b>37.000</b>	<b>37.000</b>	<b>0</b>				
	<b><u>Ausgaben</u></b>							
50000	Unterhaltung u.Instandsetzung -Altes Rathaus-	1.703	1.703	0	6565		0108	Freiw. Aufg. o. rechtl. Bindung
50002	Wartungen und Prüfungen am Gebäude	618	618	0	6565		0108	Freiw. Aufg. m. rechtl. Bindung
52050	Anschaffung u.Unterhaltung der Arbeitsgeräte	190	190	0	6568		0145	Freiw. Aufg. m. rechtl. Bindung
52080	Reparatur- und Wartungskosten Reinigungsgeräte	95	95	0	6568		0146	keine
53000	Mieten und Pachten	0	0	0	6568		0145	Gesetzl. Aufg. o. Ermessensspielraum
53010	Miete Brandmeldeanlage (Altes Rathaus)	1.140	1.140	0	6568		0145	Gesetzl. Aufg. o. Ermessensspielraum
54000	Steuern und Abgaben	3.325	3.325	0	6568		0145	Gesetzl. Aufg. o. Ermessensspielraum
54100	Gas	9.500	9.500	0	6568		0145	Gesetzl. Aufg. mit Ermessensspielraum
54220	Fensterreinigung Altes Rathaus- I.OG.	428	428	0	6568		0146	Freiw. Aufg. m. rechtl. Bindung
54250	Glühbirnen u. Leuchtstoffröhren	190	190	0	6568		0108	Freiw. Aufg. o. rechtl. Bindung
54300	Strom	5.700	5.700	0	6568		0145	Gesetzl. Aufg. mit Ermessensspielraum
54900	Kosten für Schließdienst -Altes Rathaus-	3.800	3.800	0	6568		0145	Freiw. Aufg. m. rechtl. Bindung
67900	Personaleinsatz -inn.Verr.-	0	0	0	2020		0121	Gesetzl. Aufg. mit Ermessensspielraum
67950	Fahrzeug- u. Maschineneinsatz -inn. Verr.-	6.000	6.000	0	6568		0147	Gesetzl. Aufg. mit Ermessensspielraum
67954	Unterhaltung u.Instandsetzung Altes Rathaus -int.Verr.-	1.648	1.648	0	6565		0143	Freiw. Aufg. o. rechtl. Bindung
	<b>Ausgaben verändert</b>	<b>34.337</b>	<b>34.337</b>	<b>0</b>				
	<b>Ausgaben</b>	<b>49.824</b>	<b>49.824</b>	<b>0</b>				

Haushaltsstelle		Haushaltsansatz			Amt	Kennz.	Ring Nr.	Disponibilität / Beeinfluß- barkeit
Nr.	Bezeichnung	Neu €	bisher €	Mehr/weniger €				
1	2	3	4	5	6	7	8	9
	<b><u>Abschluß Unterabschnitt 06110</u></b>							
	Einnahmen	37.000	37.000	0				
	Ausgaben	49.824	49.824	0				
	Überschuss / Zuschussbedarf	-12.824	-12.824	0				

0 Allgemeine Verwaltung  
 06 Einrichtungen für die gesamte Verwaltung  
**06300 Postabteilung**

Haushaltsstelle		Haushaltsansatz			Amt	Kennz.	Ring Nr.	Disponibilität / Beeinflussbarkeit
Nr.	Bezeichnung	Neu €	bisher €	Mehr/weniger €				
1	2	3	4	5	6	7	8	9
	<b>Einnahmen</b>							
16931	Bürobedarf Auftragsmanagement - inn.Verr.-	169.980	164.980	5.000	1053			keine
	<b>Einnahmen verändert</b>	<b>169.980</b>	<b>164.980</b>	<b>5.000</b>				
	<b>Einnahmen</b>	<b>173.591</b>	<b>168.591</b>	<b>5.000</b>				
	<b><u>Abschluß Unterabschnitt 06300</u></b>							
	<b>Einnahmen</b>	<b>173.591</b>	<b>168.591</b>	<b>5.000</b>				
	<b>Ausgaben</b>	<b>250.354</b>	<b>250.354</b>	<b>0</b>				
	<b>Überschuss / Zuschussbedarf</b>	<b>-76.763</b>	<b>-81.763</b>	<b>5.000</b>				

1	<b>Öff. Sicherheit u. Ordnung</b>
11	Öffentliche Ordnung
110	Umweltamt
111	Überw. d. Verkehrs m. Lebensmitteln u. Bedarfsgegenst.
112	Kommunale Verkehrsüberwachung
13	Brandschutz
130	Feuerwehr
14	Katastrophenschutz, Zivilschutz
140	Katastrophenschutz, Zivilschutz
16	Rettungsdienst
160	Rettungsverbände

1 Öff. Sicherheit u. Ordnung  
 11 Öffentliche Ordnung  
 11000 Öffentliche Ordnung

Haushaltsstelle		Haushaltsansatz			Amt	Kennz.	Ring Nr.	Disponibilität / Beeinfluss- barkeit
Nr.	Bezeichnung	Neu €	bisher €	Mehr/weniger €				
1	2	3	4	5	6	7	8	9
65200	<b>Ausgaben</b>							
	Telefonkosten	124	124	0	1104		0253	Gesetzl. Aufg. o. Ermessens- spielraum
	<b>Ausgaben verändert</b>	<b>124</b>	<b>124</b>	<b>0</b>				
	<b>Ausgaben</b>	<b>736.332</b>	<b>736.332</b>	<b>0</b>				
	<b><u>Abschluß Unterabschnitt 11000</u></b>							
	Einnahmen	98.250	98.250	0				
	Ausgaben	736.332	736.332	0				
	Überschuss / Zuschussbedarf	-638.082	-638.082	0				

1 Öff. Sicherheit u. Ordnung  
 11 Öffentliche Ordnung  
 11010 Umweltamt

Haushaltsstelle		Haushaltsansatz			Amt	Kennz.	Ring Nr.	Disponibilität / Beeinfluß- barkeit
Nr.	Bezeichnung	Neu €	bisher €	Mehr/weniger €				
1	2	3	4	5	6	7	8	9
	<b><u>Einnahmen</u></b>							
16100	Zuw.d.Staates -FAG- f.übertr. Aufg. d.Wasserwirtsch.Ämter	58.778	58.000	778	3100			keine
	<b>Einnahmen verändert</b>	<b>58.778</b>	<b>58.000</b>	<b>778</b>				
	<b>Einnahmen</b>	<b>89.378</b>	<b>88.600</b>	<b>778</b>				
	<b><u>Ausgaben</u></b>							
67720	Rückzahlung Verwaltungsgebühr	0	0	0	3100		0092	Gesetzl. Aufg. o. Ermessens- spielraum
	<b>Ausgaben verändert</b>	<b>0</b>	<b>0</b>	<b>0</b>				
	<b>Ausgaben</b>	<b>563.418</b>	<b>563.418</b>	<b>0</b>				
	<b><u>Abschluß Unterabschnitt 11010</u></b>							
	<b>Einnahmen</b>	<b>89.378</b>	<b>88.600</b>	<b>778</b>				
	<b>Ausgaben</b>	<b>563.418</b>	<b>563.418</b>	<b>0</b>				
	<b>Überschuss / Zuschussbedarf</b>	<b>-474.040</b>	<b>-474.818</b>	<b>778</b>				

1 Öff. Sicherheit u. Ordnung  
 11 Öffentliche Ordnung  
 11100 Kraftfahrzeugzulassung

Haushaltsstelle		Haushaltsansatz			Amt	Kennz.	Ring Nr.	Disponibilität / Beeinfluß- barkeit
Nr.	Bezeichnung	Neu €	bisher €	Mehr/weniger €				
1	2	3	4	5	6	7	8	9
	<b>Ausgaben</b>							
63600 *	Dienstleistungen Denkstatt e.V	14.800	13.680	1.120	3236		0093	Freiw. Aufg. o. rechtl. Bindung
	<b>Ausgaben verändert</b>	<b>14.800</b>	<b>13.680</b>	<b>1.120</b>				
	<b>Ausgaben</b>	<b>684.695</b>	<b>683.575</b>	<b>1.120</b>				
	<b><u>Abschluß Unterabschnitt 11100</u></b>							
	<b>Einnahmen</b>	<b>698.943</b>	<b>698.943</b>	<b>0</b>				
	<b>Ausgaben</b>	<b>684.695</b>	<b>683.575</b>	<b>1.120</b>				
	<b>Überschuss / Zuschussbedarf</b>	<b>14.248</b>	<b>15.368</b>	<b>-1.120</b>				

1 Öff. Sicherheit u. Ordnung  
 11 Öffentliche Ordnung  
 11110 Überw. d. Verkehrs m. Lebensmitteln u. Bedarfsgegenst.

Haushaltsstelle		Haushaltsansatz			Amt	Kennz.	Ring Nr.	Disponibilität / Beeinfluss- barkeit
Nr.	Bezeichnung	Neu €	bisher €	Mehr/weniger €				
1	2	3	4	5	6	7	8	9
	<b><u>Einnahmen</u></b>							
17100	Zuw.n.Art. 9 Abs.4 Nr.1 FAG f. Lebensmittelüberwachung	10.977	10.850	127	3271			keine
	<b>Einnahmen verändert</b>	<b>10.977</b>	<b>10.850</b>	<b>127</b>				
	<b>Einnahmen</b>	<b>20.977</b>	<b>20.850</b>	<b>127</b>				
	<b><u>Abschluß Unterabschnitt 11110</u></b>							
	<b>Einnahmen</b>	<b>20.977</b>	<b>20.850</b>	<b>127</b>				
	<b>Ausgaben</b>	<b>110.758</b>	<b>110.758</b>	<b>0</b>				
	<b>Überschuss / Zuschussbedarf</b>	<b>-89.781</b>	<b>-89.908</b>	<b>127</b>				



1 Öff. Sicherheit u. Ordnung  
 11 Öffentliche Ordnung  
 11220 Kommunale Verkehrsüberwachung

Haushaltsstelle		Haushaltsansatz			Amt	Kennz.	Ring Nr.	Disponibilität / Beeinfluß- barkeit
Nr.	Bezeichnung	Neu €	bisher €	Mehr/weniger €				
1	2	3	4	5	6	7	8	9
	<b>Ausgaben</b>							
65220	Postgebühren	14.000	19.000	-5.000	3031			Gesetzl. Aufg. mit Ermessens- spielraum
67931	Innere Verrechnung Büromaterial/Porto	8.000	3.000	5.000	3031		0126	Gesetzl. Aufg. mit Ermessens- spielraum
	<b>Ausgaben verändert</b>	<b>22.000</b>	<b>22.000</b>	<b>0</b>				
	<b>Ausgaben</b>	<b>616.374</b>	<b>616.374</b>	<b>0</b>				
	<b><u>Abschluß Unterabschnitt 11220</u></b>							
	<b>Einnahmen</b>	<b>113.005</b>	<b>113.005</b>	<b>0</b>				
	<b>Ausgaben</b>	<b>616.374</b>	<b>616.374</b>	<b>0</b>				
	<b>Überschuss / Zuschussbedarf</b>	<b>-503.369</b>	<b>-503.369</b>	<b>0</b>				

1 Öff. Sicherheit u. Ordnung  
 13 Brandschutz  
 13000 Feuerwehr

Haushaltsstelle		Haushaltsansatz			Amt	Kennz.	Ring Nr.	Disponibilität / Beeinflussbarkeit
Nr.	Bezeichnung	Neu €	bisher €	Mehr/weniger €				
1	2	3	4	5	6	7	8	9
	<b>Ausgaben</b>							
50020*	UH Sprechfunk u. Feuermeldeanlage	8.700	5.700	3.000	3232		0094	Gesetzl. Aufg. mit Ermessensspielraum
52050*	Anschaffung u. Unterhaltung der Arbeitsgeräte	8.175	6.175	2.000	3232		0094	Gesetzl. Aufg. mit Ermessensspielraum
52070*	Ansch. u. Unterh. der Arbeitsgeräte für Atemschutz	23.275	13.775	9.500	3232		0094	Gesetzl. Aufg. mit Ermessensspielraum
65501*	Kosten für Gutachten und Beratung	1.000	0	1.000	3232		0094	Gesetzl. Aufg. o. Ermessensspielraum
65502*	Kosten f. Gutachten LKW-Kartell	5.000	0	5.000	3232		0094	Gesetzl. Aufg. o. Ermessensspielraum
71104	Betriebskostenanteil BOS-Funk	9.844	9.500	344	3232		0094	Freiw. Aufg. m. rechtl. Bindung
	<b>Ausgaben verändert</b>	<b>55.994</b>	<b>35.150</b>	<b>20.844</b>				
	<b>Ausgaben</b>	<b>1.171.899</b>	<b>1.151.055</b>	<b>20.844</b>				
	<b>Abschluß Unterabschnitt 13000</b>							
	<b>Einnahmen</b>	<b>256.871</b>	<b>256.871</b>	<b>0</b>				
	<b>Ausgaben</b>	<b>1.171.899</b>	<b>1.151.055</b>	<b>20.844</b>				
	<b>Überschuss / Zuschussbedarf</b>	<b>-915.028</b>	<b>-894.184</b>	<b>-20.844</b>				

1 Öff. Sicherheit u. Ordnung  
 14 Katastrophenschutz, Zivilschutz  
 14000 **Katastrophenschutz, Zivilschutz**

Haushaltsstelle		Haushaltsansatz			Amt	Kennz.	Ring Nr.	Disponibilität / Beeinfluß- barkeit
Nr.	Bezeichnung	Neu €	bisher €	Mehr/weniger €				
1	2	3	4	5	6	7	8	9
	<b>Ausgaben</b>							
71100	Zuweisung an Katastrophenfonds	2.612	3.610	-998	3232		0093	Gesetzl. Aufg. o. Ermessens- spielraum
	<b>Ausgaben verändert</b>	<b>2.612</b>	<b>3.610</b>	<b>-998</b>				
	<b>Ausgaben</b>	<b>125.091</b>	<b>126.089</b>	<b>-998</b>				
	<b>Abschluß Unterabschnitt 14000</b>							
	<b>Einnahmen</b>	<b>850</b>	<b>850</b>	<b>0</b>				
	<b>Ausgaben</b>	<b>125.091</b>	<b>126.089</b>	<b>-998</b>				
	<b>Überschuss / Zuschussbedarf</b>	<b>-124.241</b>	<b>-125.239</b>	<b>998</b>				

1 Öff. Sicherheit u. Ordnung  
 16 Rettungsdienst  
 16000 Rettungsverbände

Haushaltsstelle		Haushaltsansatz			Amt	Kennz.	Ring Nr.	Disponibilität / Beeinfluß- barkeit
Nr.	Bezeichnung	Neu €	bisher €	Mehr/weniger €				
1	2	3	4	5	6	7	8	9
71300	<b>Ausgaben</b>							
*	Umlage ZV f.Rettungsdienst u. Feuerwehralarmierung WEN	238.534	204.250	34.284	3232		0093	Gesetzl. Aufg. o. Ermessens- spielraum
	<b>Ausgaben verändert</b>	<b>238.534</b>	<b>204.250</b>	<b>34.284</b>				
	<b>Ausgaben</b>	<b>249.782</b>	<b>215.498</b>	<b>34.284</b>				
	<b><u>Abschluß Unterabschnitt 16000</u></b>							
	Einnahmen	0	0	0				
	Ausgaben	249.782	215.498	34.284				
	Überschuss / Zuschussbedarf	-249.782	-215.498	-34.284				

2	<b>Schulen</b>
21	Grund- u. Mittelschulen
211	Grundschulen UA 2151)
213	Mittelschulen
22	Realschulen
221	Hans-Scholl-Realschule für Knaben
222	Sophie-Scholl-Realschule für Mädchen
23	Gymnasien, Kollegs
230	Elly-Heuss-Gymnasium
231	Kepler-Gymnasium
232	Augustinus-Gymnasium
24	Berufliche Schulen
240	Berufsschulen
243	Wirtschaftsschulen
27	Förderschulen
270	Stötznerschule

2 Schulen  
 21 Grund- u. Mittelschulen  
 21110 Hans-Schelker-Schule

Haushaltsstelle		Haushaltsansatz			Amt	Kennz.	Ring Nr.	Disponibilität / Beeinfluß- barkeit
Nr.	Bezeichnung	Neu €	bisher €	Mehr/weniger €				
1	2	3	4	5	6	7	8	9
	<b>Ausgaben</b>							
70970 *	Zuw. ant. Kosten erweiterte Mittags- betreuung	9.969	0	9.969	1000		0079	keine
	<b>Ausgaben verändert</b>	<b>9.969</b>	<b>0</b>	<b>9.969</b>				
	<b>Ausgaben</b>	<b>160.465</b>	<b>150.496</b>	<b>9.969</b>				
	<b><u>Abschluß Unterabschnitt 21110</u></b>							
	<b>Einnahmen</b>	<b>27.046</b>	<b>27.046</b>	<b>0</b>				
	<b>Ausgaben</b>	<b>160.465</b>	<b>150.496</b>	<b>9.969</b>				
	<b>Überschuss / Zuschussbedarf</b>	<b>-133.419</b>	<b>-123.450</b>	<b>-9.969</b>				

2 Schulen  
 21 Grund- u. Mittelschulen  
 21150 Hammerwegschule

Haushaltsstelle		Haushaltsansatz			Amt	Kennz.	Ring Nr.	Disponibilität / Beeinflussbarkeit
Nr.	Bezeichnung	Neu €	bisher €	Mehr/weniger €				
1	2	3	4	5	6	7	8	9
	<b>Ausgaben</b>							
50005 *	Baufeldfreimachung im Rahmen Errichtung Kinderkrippe	50.000	0	50.000	6565		0108	Gesetzl. Aufg. mit Ermessensspielraum
71100 *	Kostenbeteil. Ganztagschule OGTS	16.500	0	16.500	1000		0079	keine
	<b>Ausgaben verändert</b>	<b>66.500</b>	<b>0</b>	<b>66.500</b>				
	<b>Ausgaben</b>	<b>315.761</b>	<b>249.261</b>	<b>66.500</b>				
	<b>Abschluß Unterabschnitt 21150</b>							
	<b>Einnahmen</b>	<b>26.887</b>	<b>26.887</b>	<b>0</b>				
	<b>Ausgaben</b>	<b>315.761</b>	<b>249.261</b>	<b>66.500</b>				
	<b>Überschuss / Zuschussbedarf</b>	<b>-288.874</b>	<b>-222.374</b>	<b>-66.500</b>				

2 Schulen  
 21 Grund- u. Mittelschulen  
 21310 Pestalozzischule

Haushaltsstelle		Haushaltsansatz			Amt	Kennz.	Ring Nr.	Disponibilität / Beeinflussbarkeit
Nr.	Bezeichnung	Neu €	bisher €	Mehr/weniger €				
1	2	3	4	5	6	7	8	9
	<b><u>Ausgaben</u></b>							
57800 *	Lernmittelfreiheit für Hauptschule	25.350	12.350	13.000	1000		0079	keine
59100 *	Lehr-, Unterrichtsmittel, Werkstoffe, Verbr.material	14.500	9.500	5.000	1000		0079	keine
67840 *	Kooperationskosten Praxisklasse	31.000	0	31.000	1000		0079	Gesetzl. Aufg. o. Ermessensspielraum
71100 *	Kostenbeteil. Ganztagschule	11.000	0	11.000	1000		0079	keine
	<b>Ausgaben verändert</b>	<b>81.850</b>	<b>21.850</b>	<b>60.000</b>				
	<b>Ausgaben</b>	<b>395.534</b>	<b>335.534</b>	<b>60.000</b>				
	<b><u>Abschluß Unterabschnitt 21310</u></b>							
	<b>Einnahmen</b>	<b>23.289</b>	<b>23.289</b>	<b>0</b>				
	<b>Ausgaben</b>	<b>395.534</b>	<b>335.534</b>	<b>60.000</b>				
	<b>Überschuss / Zuschussbedarf</b>	<b>-372.245</b>	<b>-312.245</b>	<b>-60.000</b>				



2 Schulen  
 22 Realschulen  
 22100 Hans-Scholl-Realschule für Knaben

Haushaltsstelle		Haushaltsansatz			Amt	Kennz.	Ring Nr.	Disponibilität / Beeinflussbarkeit
Nr.	Bezeichnung	Neu €	bisher €	Mehr/weniger €				
1	2	3	4	5	6	7	8	9
	<b>Ausgaben</b>							
71100 *	Kostenbeteil. Ganztagschule	16.500	10.450	6.050	1000		0079	keine
	<b>Ausgaben verändert</b>	<b>16.500</b>	<b>10.450</b>	<b>6.050</b>				
	<b>Ausgaben</b>	<b>635.220</b>	<b>629.170</b>	<b>6.050</b>				
	<b>Abschluß Unterabschnitt 22100</b>							
	<b>Einnahmen</b>	<b>581.703</b>	<b>581.703</b>	<b>0</b>				
	<b>Ausgaben</b>	<b>635.220</b>	<b>629.170</b>	<b>6.050</b>				
	<b>Überschuss / Zuschussbedarf</b>	<b>-53.517</b>	<b>-47.467</b>	<b>-6.050</b>				

2 Schulen  
 22 Realschulen  
 22200 **Sophie-Scholl-Realschule für Mädchen**

Haushaltsstelle		Haushaltsansatz			Amt	Kennz.	Ring Nr.	Disponibilität / Beeinfluß- barkeit
Nr.	Bezeichnung	Neu €	bisher €	Mehr/weniger €				
1	2	3	4	5	6	7	8	9
	<b><u>Ausgaben</u></b>							
71100 *	Kostenbeteil. Ganztagschule	11.000	10.450	550	1000		0079	keine
	<b>Ausgaben verändert</b>	<b>11.000</b>	<b>10.450</b>	<b>550</b>				
	<b>Ausgaben</b>	<b>609.724</b>	<b>609.174</b>	<b>550</b>				
	<b><u>Abschluß Unterabschnitt 22200</u></b>							
	<b>Einnahmen</b>	<b>300.680</b>	<b>300.680</b>	<b>0</b>				
	<b>Ausgaben</b>	<b>609.724</b>	<b>609.174</b>	<b>550</b>				
	<b>Überschuss / Zuschussbedarf</b>	<b>-309.044</b>	<b>-308.494</b>	<b>-550</b>				

2 Schulen  
 23 Gymnasien, Kollegs  
 23000 **Elly-Heuss-Gymnasium**

Haushaltsstelle		Haushaltsansatz			Amt	Kennz.	Ring Nr.	Disponibilität / Beeinflussbarkeit
Nr.	Bezeichnung	Neu €	bisher €	Mehr/weniger €				
1	2	3	4	5	6	7	8	9
	<b>Ausgaben</b>							
71100 *	Kostenbeteil. Ganztagschule	77.000	31.350	45.650	1000		0079	keine
	<b>Ausgaben verändert</b>	<b>77.000</b>	<b>31.350</b>	<b>45.650</b>				
	<b>Ausgaben</b>	<b>634.313</b>	<b>588.663</b>	<b>45.650</b>				
	<b>Abschluß Unterabschnitt 23000</b>							
	<b>Einnahmen</b>	<b>362.375</b>	<b>362.375</b>	<b>0</b>				
	<b>Ausgaben</b>	<b>634.313</b>	<b>588.663</b>	<b>45.650</b>				
	<b>Überschuss / Zuschussbedarf</b>	<b>-271.938</b>	<b>-226.288</b>	<b>-45.650</b>				

2 Schulen  
 23 Gymnasien, Kollegs  
 23100 Kepler-Gymnasium

Haushaltsstelle		Haushaltsansatz			Amt	Kennz.	Ring Nr.	Disponibilität / Beeinfluß- barkeit
Nr.	Bezeichnung	Neu €	bisher €	Mehr/weniger €				
1	2	3	4	5	6	7	8	9
50001 *	<b>Ausgaben</b> Einzelsanierungsmaßnahmen am Gebäude	15.000	0	15.000	6565		0108	Gesetzl. Aufg. mit Ermessens- spielraum
71100 *	Kostenbeteil. Ganztagschule	33.000	15.675	17.325	1000		0079	keine
	<b>Ausgaben verändert</b>	<b>48.000</b>	<b>15.675</b>	<b>32.325</b>				
	<b>Ausgaben</b>	<b>694.935</b>	<b>662.610</b>	<b>32.325</b>				
	<b><u>Abschluß Unterabschnitt 23100</u></b>							
	<b>Einnahmen</b>	<b>475.250</b>	<b>475.250</b>	<b>0</b>				
	<b>Ausgaben</b>	<b>694.935</b>	<b>662.610</b>	<b>32.325</b>				
	<b>Überschuss / Zuschussbedarf</b>	<b>-219.685</b>	<b>-187.360</b>	<b>-32.325</b>				

2 Schulen  
 23 Gymnasien, Kollegs  
 23200 Augustinus-Gymnasium

Haushaltsstelle		Haushaltsansatz			Amt	Kennz.	Ring Nr.	Disponibilität / Beeinflussbarkeit
Nr.	Bezeichnung	Neu €	bisher €	Mehr/weniger €				
1	2	3	4	5	6	7	8	9
	<b>Ausgaben</b>							
71100 *	Kostenbeteil. Ganztagschule	88.000	41.800	46.200	1000		0079	keine
	<b>Ausgaben verändert</b>	<b>88.000</b>	<b>41.800</b>	<b>46.200</b>				
	<b>Ausgaben</b>	<b>544.710</b>	<b>498.510</b>	<b>46.200</b>				
	<b>Abschluß Unterabschnitt 23200</b>							
	<b>Einnahmen</b>	<b>402.935</b>	<b>402.935</b>	<b>0</b>				
	<b>Ausgaben</b>	<b>544.710</b>	<b>498.510</b>	<b>46.200</b>				
	<b>Überschuss / Zuschussbedarf</b>	<b>-141.775</b>	<b>-95.575</b>	<b>-46.200</b>				

2 Schulen  
24 Berufliche Schulen  
24000 Staatl. Berufsschule

Haushaltsstelle		Haushaltsansatz			Amt	Kennz.	Ring Nr.	Disponibilität / Beeinflussbarkeit
Nr.	Bezeichnung	Neu €	bisher €	Mehr/weniger €				
1	2	3	4	5	6	7	8	9
	<b><u>Einnahmen</u></b>							
17147 *	Zuw.Koop.kosten Februar BIK 2017/2018	117.700	145.300	-27.600	2080			ASYL - Kosten/Aufwendungen
17160	Sprachintensivklassen	35.000	0	35.000	2080			ASYL - Kosten/Aufwendungen
	<b>Einnahmen verändert</b>	<b>152.700</b>	<b>145.300</b>	<b>7.400</b>				
	<b>Einnahmen</b>	<b>2.057.714</b>	<b>2.050.314</b>	<b>7.400</b>				
	<b><u>Ausgaben</u></b>							
67870 *	Kooperationskosten 2 Sprach intensivklassen SIK 2017/2018	35.000	0	35.000	1000		0079	ASYL - Kosten/Aufwendungen
67880 *	Kooperationskosten Berufsintegrationsjahr 3 BIK-V 2017/18	48.000	0	48.000	1000		0079	ASYL - Kosten/Aufwendungen
67890 *	Kooperationskosten Berufsintegrationsjahr 4 BIK-V 2017/18	51.000	0	51.000	1000		0079	ASYL - Kosten/Aufwendungen
	<b>Ausgaben verändert</b>	<b>134.000</b>	<b>0</b>	<b>134.000</b>				
	<b>Ausgaben</b>	<b>2.996.459</b>	<b>2.862.459</b>	<b>134.000</b>				
	<b><u>Abschluß Unterabschnitt 24000</u></b>							
	<b>Einnahmen</b>	<b>2.057.714</b>	<b>2.050.314</b>	<b>7.400</b>				
	<b>Ausgaben</b>	<b>2.996.459</b>	<b>2.862.459</b>	<b>134.000</b>				
	<b>Überschuss / Zuschussbedarf</b>	<b>-938.745</b>	<b>-812.145</b>	<b>-126.600</b>				

2 Schulen  
 24 Berufliche Schulen  
 24300 **Gustl-Lang-Schule, Staatl. Wirtschaftsschule**

Haushaltsstelle		Haushaltsansatz			Amt	Kennz.	Ring Nr.	Disponibilität / Beeinflussbarkeit
Nr.	Bezeichnung	Neu €	bisher €	Mehr/weniger €				
1	2	3	4	5	6	7	8	9
	<b>Ausgaben</b>							
67840 *	Kooperationskosten Berufsintegrationsjahr BIK-V 2017/18	16.000	0	16.000	1000		0079	Gesetzl. Aufg. o. Ermessensspielraum
	<b>Ausgaben verändert</b>	<b>16.000</b>	<b>0</b>	<b>16.000</b>				
	<b>Ausgaben</b>	<b>425.797</b>	<b>409.797</b>	<b>16.000</b>				
	<b>Abschluß Unterabschnitt 24300</b>							
	<b>Einnahmen</b>	<b>424.048</b>	<b>424.048</b>	<b>0</b>				
	<b>Ausgaben</b>	<b>425.797</b>	<b>409.797</b>	<b>16.000</b>				
	<b>Überschuss / Zuschussbedarf</b>	<b>-1.749</b>	<b>14.251</b>	<b>-16.000</b>				

2 Schulen  
 26 Fachoberschulen, Berufsoberschulen  
 26010 FOS/BOS - Neubau

Haushaltsstelle		Haushaltsansatz			Amt	Kennz.	Ring Nr.	Disponibilität / Beeinflussbarkeit
Nr.	Bezeichnung	Neu €	bisher €	Mehr/weniger €				
1	2	3	4	5	6	7	8	9
	<b>Ausgaben</b>							
50003	Außenanlagen Grünabfallbeseitigung	0	0	0	6565		0108	Gesetzl. Aufg. o. Ermessensspielraum
54000	Steuern und Abgaben	19.000	19.000	0	6568		0145	Gesetzl. Aufg. o. Ermessensspielraum
54100	Gas	23.750	23.750	0	6568		0145	Gesetzl. Aufg. mit Ermessensspielraum
54220	Fensterreinigung	0	0	0	6568		0146	Freiw. Aufg. m. rechtl. Bindung
54300	Strom	33.250	33.250	0	6568		0145	Gesetzl. Aufg. mit Ermessensspielraum
54400	Brandversicherung	11.400	11.400	0	3030		0090	Gesetzl. Aufg. mit Ermessensspielraum
54700	Betriebskosten	475.000	475.000	0	6568		0145	Gesetzl. Aufg. mit Ermessensspielraum
64010	Haftpflicht- u. a. Versicherungen	7.125	7.125	0	3030		0090	Gesetzl. Aufg. o. Ermessensspielraum
67946	Wartung u. Unterh. d. Arbeitsgeräte - int. Verr.-	100	100	0	6568		0147	Freiw. Aufg. m. rechtl. Bindung
	<b>Ausgaben verändert</b>	<b>569.625</b>	<b>569.625</b>	<b>0</b>				
	<b>Ausgaben</b>	<b>758.486</b>	<b>758.486</b>	<b>0</b>				
	<b>Abschluß Unterabschnitt 26010</b>							
	<b>Einnahmen</b>	<b>378.000</b>	<b>378.000</b>	<b>0</b>				
	<b>Ausgaben</b>	<b>758.486</b>	<b>758.486</b>	<b>0</b>				
	<b>Überschuss / Zuschussbedarf</b>	<b>-380.486</b>	<b>-380.486</b>	<b>0</b>				



2 Schulen  
 27 Förderschulen  
 27000 Stötznerschule

Haushaltsstelle		Haushaltsansatz			Amt	Kennz.	Ring Nr.	Disponibilität / Beeinfluß- barkeit
Nr.	Bezeichnung	Neu €	bisher €	Mehr/weniger €				
1	2	3	4	5	6	7	8	9
	<b>Ausgaben</b>							
52060 *	Anschaffung und Unterhaltung der Geräte f. den Unterricht	14.500	3.500	11.000	1000		0079	keine
71100 *	Kostenbeteil. Ganztagschule	22.000	15.675	6.325	1000		0079	keine
	<b>Ausgaben verändert</b>	<b>36.500</b>	<b>19.175</b>	<b>17.325</b>				
	<b>Ausgaben</b>	<b>292.220</b>	<b>274.895</b>	<b>17.325</b>				
	<b>Abschluß Unterabschnitt 27000</b>							
	<b>Einnahmen</b>	<b>4.250</b>	<b>4.250</b>	<b>0</b>				
	<b>Ausgaben</b>	<b>292.220</b>	<b>274.895</b>	<b>17.325</b>				
	<b>Überschuss / Zuschussbedarf</b>	<b>-287.970</b>	<b>-270.645</b>	<b>-17.325</b>				

3	<b>Wissensch.,Forschung,Kult.Pfl</b>
30	Verwaltung kultureller Angelegenheiten
300	Eventmanagement
33	Theater und Musikpflege
332	Musikpflege
333	Musikschulen
34	Heimat- und sonstige Kulturpflege
340	Bayer.-Böhmische Kulturtage
341	Fest im Park
35	Volksbildung
350	Volkshochschule
352	Öffentliche Büchereien
36	Naturschutz, Denkmalschutz und -pflege
365	Denkmalschutz und -pflege

3           Wissensch.,Forschung,Kult.Pfl  
 30        Verwaltung kultureller Angelegenheiten  
 30000    **Kulturamt**

Haushaltsstelle		Haushaltsansatz			Amt	Kennz.	Ring Nr.	Disponibilität / Beeinflussbarkeit
Nr.	Bezeichnung	Neu €	bisher €	Mehr/weniger €				
1	2	3	4	5	6	7	8	9
54900	<b>Ausgaben</b> Sicherheitsdienst städt. Veranstaltungen	18.000	0	18.000	4141		0081	keine
	<b>Ausgaben verändert</b>	<b>18.000</b>	<b>0</b>	<b>18.000</b>				
	<b>Ausgaben</b>	<b>294.069</b>	<b>276.069</b>	<b>18.000</b>				
	<b><u>Abschluß Unterabschnitt 30000</u></b>							
	<b>Einnahmen</b>	<b>36.521</b>	<b>36.521</b>	<b>0</b>				
	<b>Ausgaben</b>	<b>294.069</b>	<b>276.069</b>	<b>18.000</b>				
	<b>Überschuss / Zuschussbedarf</b>	<b>-257.548</b>	<b>-239.548</b>	<b>-18.000</b>				

3           Wissensch.,Forschung,Kult.Pfl  
 30        Verwaltung kultureller Angelegenheiten  
 30020    **Eventmanagement**

Haushaltsstelle		Haushaltsansatz			Amt	Kennz.	Ring Nr.	Disponibilität / Beeinfluß- barkeit
Nr.	Bezeichnung	Neu €	bisher €	Mehr/weniger €				
1	2	3	4	5	6	7	8	9
	<b><u>Einnahmen</u></b>							
15300	Vorsteuer-Rückzahlung vom Finanz- amt	11.287	5.000	6.287	2022			keine
	<b>Einnahmen verändert</b>	<b>11.287</b>	<b>5.000</b>	<b>6.287</b>				
	<b>Einnahmen</b>	<b>57.087</b>	<b>50.800</b>	<b>6.287</b>				
	<b><u>Ausgaben</u></b>							
64300	Umsatzsteuer-Zahllast an das Finanz- amt	6.868	6.650	218	2022		0160	Gesetzl. Aufg. o. Ermessens- spielraum
	<b>Ausgaben verändert</b>	<b>6.868</b>	<b>6.650</b>	<b>218</b>				
	<b>Ausgaben</b>	<b>88.049</b>	<b>87.831</b>	<b>218</b>				
	<b><u>Abschluß Unterabschnitt 30020</u></b>							
	<b>Einnahmen</b>	<b>57.087</b>	<b>50.800</b>	<b>6.287</b>				
	<b>Ausgaben</b>	<b>88.049</b>	<b>87.831</b>	<b>218</b>				
	<b>Überschuss / Zuschussbedarf</b>	<b>-30.962</b>	<b>-37.031</b>	<b>6.069</b>				

3           Wissensch.,Forschung,Kult.Pfl  
 33         Theater und Musikpflege  
 33200     **Musikpflege**

Haushaltsstelle		Haushaltsansatz			Amt	Kennz.	Ring Nr.	Disponibilität / Beeinfluß- barkeit
Nr.	Bezeichnung	Neu €	bisher €	Mehr/weniger €				
1	2	3	4	5	6	7	8	9
	<b><u>Einnahmen</u></b>							
15300	Vorsteuer-Rückzahlung vom Finanz- amt	2.964	0	2.964	2022			keine
	<b>Einnahmen verändert</b>	<b>2.964</b>	<b>0</b>	<b>2.964</b>				
	<b>Einnahmen</b>	<b>27.264</b>	<b>24.300</b>	<b>2.964</b>				
	<b><u>Ausgaben</u></b>							
64300	Umsatzsteuer-Zahllast an das Finanz- amt	1.757	1.235	522	2022		0160	Gesetzl. Aufg. o. Ermessens- spielraum
	<b>Ausgaben verändert</b>	<b>1.757</b>	<b>1.235</b>	<b>522</b>				
	<b>Ausgaben</b>	<b>111.142</b>	<b>110.620</b>	<b>522</b>				
	<b><u>Abschluß Unterabschnitt 33200</u></b>							
	<b>Einnahmen</b>	<b>27.264</b>	<b>24.300</b>	<b>2.964</b>				
	<b>Ausgaben</b>	<b>111.142</b>	<b>110.620</b>	<b>522</b>				
	<b>Überschuss / Zuschussbedarf</b>	<b>-83.878</b>	<b>-86.320</b>	<b>2.442</b>				

3           Wissensch.,Forschung,Kult.Pfl  
 33          Theater und Musikpflege  
 33300      **Franz-Grothe-Schule (Musikschule)**

Haushaltsstelle		Haushaltsansatz			Amt	Kennz.	Ring Nr.	Disponibilität / Beeinfluß- barkeit
Nr.	Bezeichnung	Neu €	bisher €	Mehr/weniger €				
1	2	3	4	5	6	7	8	9
60130 *	<b>Ausgaben</b>							
	Sinfonieorchester	12.650	6.650	6.000	4400		0083	keine
	<b>Ausgaben verändert</b>	<b>12.650</b>	<b>6.650</b>	<b>6.000</b>				
	<b>Ausgaben</b>	<b>1.084.335</b>	<b>1.078.335</b>	<b>6.000</b>				
	<b><u>Abschluß Unterabschnitt 33300</u></b>							
	<b>Einnahmen</b>	<b>477.676</b>	<b>477.676</b>	<b>0</b>				
	<b>Ausgaben</b>	<b>1.084.335</b>	<b>1.078.335</b>	<b>6.000</b>				
	<b>Überschuss / Zuschussbedarf</b>	<b>-606.659</b>	<b>-600.659</b>	<b>-6.000</b>				

3           Wissensch.,Forschung,Kult.Pfl  
 34         Heimat- und sonstige Kulturpflege  
 34020     **Bayer.-Böhmische Kulturtage**

Haushaltsstelle		Haushaltsansatz			Amt	Kennz.	Ring Nr.	Disponibilität / Beeinfluß- barkeit
Nr.	Bezeichnung	Neu €	bisher €	Mehr/weniger €				
1	2	3	4	5	6	7	8	9
	<b>Einnahmen</b>							
15300	Vorsteuer-Rückzahlung vom Finanz- amt	9.421	0	9.421	2022			keine
	<b>Einnahmen verändert</b>	<b>9.421</b>	<b>0</b>	<b>9.421</b>				
	<b>Einnahmen</b>	<b>9.421</b>	<b>0</b>	<b>9.421</b>				
	<b><u>Abschluß Unterabschnitt 34020</u></b>							
	<b>Einnahmen</b>	<b>9.421</b>	<b>0</b>	<b>9.421</b>				
	<b>Ausgaben</b>	<b>0</b>	<b>0</b>	<b>0</b>				
	<b>Überschuss / Zuschussbedarf</b>	<b>9.421</b>	<b>0</b>	<b>9.421</b>				

3           Wissensch.,Forschung,Kult.Pfl  
 34         Heimat- und sonstige Kulturpflege  
 34100     Frühlings- u. Volksfest

Haushaltsstelle		Haushaltsansatz			Amt	Kennz.	Ring Nr.	Disponibilität / Beeinfluß- barkeit
Nr.	Bezeichnung	Neu €	bisher €	Mehr/weniger €				
1	2	3	4	5	6	7	8	9
	<b><u>Einnahmen</u></b>							
15300	Vorsteuer-Rückzahlung vom Fi- nanzamt	3.167	0	3.167	2022			keine
	<b>Einnahmen verändert</b>	<b>3.167</b>	<b>0</b>	<b>3.167</b>				
	<b>Einnahmen</b>	<b>132.367</b>	<b>129.200</b>	<b>3.167</b>				
	<b><u>Ausgaben</u></b>							
60004 *	Ausgaben für Feuerwerk	6.000	0	6.000	3232		0093	Freiw. Aufg. o. rechtl. Bindung
71800	Zusch. an ARGE f. Feuerwerk	0	3.803	-3.803	3232		0093	Freiw. Aufg. o. rechtl. Bindung
	<b>Ausgaben verändert</b>	<b>6.000</b>	<b>3.803</b>	<b>2.197</b>				
	<b>Ausgaben</b>	<b>124.302</b>	<b>122.105</b>	<b>2.197</b>				
	<b><u>Abschluß Unterabschnitt 34100</u></b>							
	<b>Einnahmen</b>	<b>132.367</b>	<b>129.200</b>	<b>3.167</b>				
	<b>Ausgaben</b>	<b>124.302</b>	<b>122.105</b>	<b>2.197</b>				
	<b>Überschuss / Zuschussbedarf</b>	<b>8.065</b>	<b>7.095</b>	<b>970</b>				



3           Wissensch.,Forschung,Kult.Pfl  
 35         Volksbildung  
 35010     Volkshochschule

Haushaltsstelle		Haushaltsansatz			Amt	Kennz.	Ring Nr.	Disponibilität / Beeinfluß- barkeit
Nr.	Bezeichnung	Neu €	bisher €	Mehr/weniger €				
1	2	3	4	5	6	7	8	9
	<b><u>Ausgaben</u></b>							
50003	Außenanlagen Grünabfallbeseiti- gung	0	0	0	6565		0108	Gesetzl. Aufg. o. Ermessens- spielraum
50004	Außenanlagen Gärtnerischer Unter- halt	0	0	0	6565		0108	Gesetzl. Aufg. mit Ermessens- spielraum
70010 *	Betriebskostenzuschuß VHS	0	95.000	-95.000	2010		0086	Freiw. Aufg. m. rechtl. Bindung
	<b>Ausgaben verändert</b>	<b>0</b>	<b>95.000</b>	<b>-95.000</b>				
	<b>Ausgaben</b>	<b>444.461</b>	<b>539.461</b>	<b>-95.000</b>				
	<b><u>Abschluß Unterabschnitt 35010</u></b>							
	<b>Einnahmen</b>	<b>467.853</b>	<b>467.853</b>	<b>0</b>				
	<b>Ausgaben</b>	<b>444.461</b>	<b>539.461</b>	<b>-95.000</b>				
	<b>Überschuss / Zuschussbedarf</b>	<b>23.392</b>	<b>-71.608</b>	<b>95.000</b>				

3           Wissensch.,Forschung,Kult.Pfl  
 35         Volksbildung  
 35200     Regionalbibliothek

Haushaltsstelle		Haushaltsansatz			Amt	Kennz.	Ring Nr.	Disponibilität / Beeinfluß- barkeit
Nr.	Bezeichnung	Neu €	bisher €	Mehr/weniger €				
1	2	3	4	5	6	7	8	9
	<b><u>Einnahmen</u></b>							
15300	Vorsteuer-Rückzahlung vom Finanz- amt	682	0	682	2022			keine
	<b>Einnahmen verändert</b>	<b>682</b>	<b>0</b>	<b>682</b>				
	<b>Einnahmen</b>	<b>176.782</b>	<b>176.100</b>	<b>682</b>				
	<b><u>Ausgaben</u></b>							
52000 *	Ansch.u.Unterh.v.Möbeln und Aus- stattungen	1.500	0	1.500	4142		0082	Freiw. Aufg. o. rechtl. Bindung
52031 *	Hard- und Softwarewartung RFID	12.300	5.700	6.600	4142		0082	keine
64300	Umsatzsteuer-Zahllast an das Fi- nanzamt	1.137	0	1.137	2022		0160	Gesetzl. Aufg. o. Ermessens- spielraum
	<b>Ausgaben verändert</b>	<b>14.937</b>	<b>5.700</b>	<b>9.237</b>				
	<b>Ausgaben</b>	<b>884.483</b>	<b>875.246</b>	<b>9.237</b>				
	<b><u>Abschluß Unterabschnitt 35200</u></b>							
	<b>Einnahmen</b>	<b>176.782</b>	<b>176.100</b>	<b>682</b>				
	<b>Ausgaben</b>	<b>884.483</b>	<b>875.246</b>	<b>9.237</b>				
	<b>Überschuss / Zuschussbedarf</b>	<b>-707.701</b>	<b>-699.146</b>	<b>-8.555</b>				

3           Wissensch.,Forschung,Kult.Pfl  
 36         Naturschutz, Denkmalschutz und -pflege  
 36500     **Denkmalschutz und -pflege**

Haushaltsstelle		Haushaltsansatz			Amt	Kennz.	Ring Nr.	Disponibilität / Beeinfluß- barkeit
Nr.	Bezeichnung	Neu €	bisher €	Mehr/weniger €				
1	2	3	4	5	6	7	8	9
	<b>Ausgaben</b>							
71110	Beitrag Entschädigungsfonds Denk- malspflege	43.542	42.750	792	2020		0086	keine
	<b>Ausgaben verändert</b>	<b>43.542</b>	<b>42.750</b>	<b>792</b>				
	<b>Ausgaben</b>	<b>48.543</b>	<b>47.751</b>	<b>792</b>				
	<b><u>Abschluß Unterabschnitt 36500</u></b>							
	<b>Einnahmen</b>	<b>0</b>	<b>0</b>	<b>0</b>				
	<b>Ausgaben</b>	<b>48.543</b>	<b>47.751</b>	<b>792</b>				
	<b>Überschuss / Zuschussbedarf</b>	<b>-48.543</b>	<b>-47.751</b>	<b>-792</b>				

4	<b>Soziale Sicherung</b>
40	Verwaltung der sozialen Angelegenheiten
400	Allgemeine Sozialverwaltung
45	Maßnahmen der Jugendhilfe nach dem SGB VIII
452	Jugendsozialarbeit, erzieherischer Kinder- und Jugendschutz
453	Förderung der Erziehung in der Familie (§§16 bis 21 SGB VIII)
454	Förderung von Kindern in Tageseinrichtungen und in Kindertagespflege
455	Hilfe zur Erziehung
456	Hilfen für junge Volljährige/ Inobhutnahme

4 Soziale Sicherung  
 40 Verwaltung der sozialen Angelegenheiten  
 40000 **Allgemeine Sozialverwaltung**

Haushaltsstelle		Haushaltsansatz			Amt	Kennz.	Ring Nr.	Disponibilität / Beeinflussbarkeit
Nr.	Bezeichnung	Neu €	bisher €	Mehr/weniger €				
1	2	3	4	5	6	7	8	9
	<b>Ausgaben</b>							
65550	Grundsicherungsrelevanter Mietspiegel	5.700	0	5.700	5001			keine
	<b>Ausgaben verändert</b>	<b>5.700</b>	<b>0</b>	<b>5.700</b>				
	<b>Ausgaben</b>	<b>1.117.935</b>	<b>1.112.235</b>	<b>5.700</b>				
	<b>Abschluß Unterabschnitt 40000</b>							
	<b>Einnahmen</b>	<b>35.600</b>	<b>35.600</b>	<b>0</b>				
	<b>Ausgaben</b>	<b>1.117.935</b>	<b>1.112.235</b>	<b>5.700</b>				
	<b>Überschuss / Zuschussbedarf</b>	<b>-1.082.335</b>	<b>-1.076.635</b>	<b>-5.700</b>				

4 Soziale Sicherung  
 45 Maßnahmen der Jugendhilfe nach dem SGB VIII  
 45210 Jugendsozialarbeit

Haushaltsstelle		Haushaltsansatz			Amt	Kennz.	Ring Nr.	Disponibilität / Beeinflussbarkeit
Nr.	Bezeichnung	Neu €	bisher €	Mehr/weniger €				
1	2	3	4	5	6	7	8	9
	<b><u>Ausgaben</u></b>							
53000	Mieten und Pachten Stockerhutweg 11	4.329	3.439	890	5101		0098	ASYL - Kosten/Aufwendungen
53001	Mieten und Pachten Hinter der Bahn 10	12.260	10.260	2.000	5101		0098	ASYL - Kosten/Aufwendungen
53002	Mieten und Pachten Moosbürgerstraße 1	8.156	6.156	2.000	5101		0098	ASYL - Kosten/Aufwendungen
77000	Kosten der Unterbringung	15.300	66.880	-51.580	5101		0098	keine
	<b>Ausgaben verändert</b>	<b>40.045</b>	<b>86.735</b>	<b>-46.690</b>				
	<b>Ausgaben</b>	<b>46.125</b>	<b>92.815</b>	<b>-46.690</b>				
	<b><u>Abschluß Unterabschnitt 45210</u></b>							
	<b>Einnahmen</b>	<b>134.030</b>	<b>134.030</b>	<b>0</b>				
	<b>Ausgaben</b>	<b>46.125</b>	<b>92.815</b>	<b>-46.690</b>				
	<b>Überschuss / Zuschussbedarf</b>	<b>87.905</b>	<b>41.215</b>	<b>46.690</b>				

4 Soziale Sicherung  
 45 Maßnahmen der Jugendhilfe nach dem SGB VIII  
 45350 **Betreuung u. Versorgung d. Kindes in Notsituationen**

Haushaltsstelle		Haushaltsansatz			Amt	Kennz.	Ring Nr.	Disponibilität / Beeinflussbarkeit
Nr.	Bezeichnung	Neu €	bisher €	Mehr/weniger €				
1	2	3	4	5	6	7	8	9
	<b>Ausgaben</b>							
76000	Erstattung v. Aufwendungen zur Betreuung von Kindern	45.000	9.500	35.500	5101		0098	keine
	<b>Ausgaben verändert</b>	<b>45.000</b>	<b>9.500</b>	<b>35.500</b>				
	<b>Ausgaben</b>	<b>45.000</b>	<b>9.500</b>	<b>35.500</b>				
	<b>Abschluß Unterabschnitt 45350</b>							
	<b>Einnahmen</b>	<b>100</b>	<b>100</b>	<b>0</b>				
	<b>Ausgaben</b>	<b>45.000</b>	<b>9.500</b>	<b>35.500</b>				
	<b>Überschuss / Zuschussbedarf</b>	<b>-44.900</b>	<b>-9.400</b>	<b>-35.500</b>				

4 Soziale Sicherung  
 45 Maßnahmen der Jugendhilfe nach dem SGB VIII  
 45410 Förderung von Kindern in Tageseinrichtungen

Haushaltsstelle		Haushaltsansatz			Amt	Kennz.	Ring Nr.	Disponibilität / Beeinfluß- barkeit
Nr.	Bezeichnung	Neu €	bisher €	Mehr/weniger €				
1	2	3	4	5	6	7	8	9
	<b><u>Ausgaben</u></b>							
77100	Übernahme von Elternbeiträgen	407.500	332.500	75.000	5101		0098	keine
77120	Übernahme Mittagsverpflegung	29.250	23.750	5.500	5101		0098	keine
	<b>Ausgaben verändert</b>	<b>436.750</b>	<b>356.250</b>	<b>80.500</b>				
	<b>Ausgaben</b>	<b>436.750</b>	<b>356.250</b>	<b>80.500</b>				
	<b><u>Abschluß Unterabschnitt 45410</u></b>							
	<b>Einnahmen</b>	<b>0</b>	<b>0</b>	<b>0</b>				
	<b>Ausgaben</b>	<b>436.750</b>	<b>356.250</b>	<b>80.500</b>				
	<b>Überschuss / Zuschussbedarf</b>	<b>-436.750</b>	<b>-356.250</b>	<b>-80.500</b>				



4 Soziale Sicherung  
 45 Maßnahmen der Jugendhilfe nach dem SGB VIII  
 45420 Förderung von Kindern in Tagespflege

Haushaltsstelle		Haushaltsansatz			Amt	Kennz.	Ring Nr.	Disponibilität / Beeinfluß- barkeit
Nr.	Bezeichnung	Neu €	bisher €	Mehr/weniger €				
1	2	3	4	5	6	7	8	9
76100	<b>Ausgaben</b>				5101		0098	keine
	Tagespflege	74.600	42.750	31.850				
	<b>Ausgaben verändert</b>	<b>74.600</b>	<b>42.750</b>	<b>31.850</b>				
	<b>Ausgaben</b>	<b>76.975</b>	<b>45.125</b>	<b>31.850</b>				
	<b><u>Abschluß Unterabschnitt 45420</u></b>							
	Einnahmen	24.000	24.000	0				
	Ausgaben	76.975	45.125	31.850				
Überschuss / Zuschussbedarf	-52.975	-21.125	-31.850					

4 Soziale Sicherung  
 45 Maßnahmen der Jugendhilfe nach dem SGB VIII  
 45560 **Vollzeitpflege**

Haushaltsstelle		Haushaltsansatz			Amt	Kennz.	Ring Nr.	Disponibilität / Beeinflussbarkeit
Nr.	Bezeichnung	Neu €	bisher €	Mehr/weniger €				
1	2	3	4	5	6	7	8	9
	<b><u>Einnahmen</u></b>							
16220	Kostenerstatt. v. and. Trägern	150.000	3.700	146.300	5101			keine
24000	Kostenersätze HE-Pflegekinder	50.000	12.000	38.000	5101			keine
	<b>Einnahmen verändert</b>	<b>200.000</b>	<b>15.700</b>	<b>184.300</b>				
	<b>Einnahmen</b>	<b>200.000</b>	<b>15.700</b>	<b>184.300</b>				
	<b><u>Ausgaben</u></b>							
76100	Vollzeitpflege	510.000	494.000	16.000	5101		0098	keine
	<b>Ausgaben verändert</b>	<b>510.000</b>	<b>494.000</b>	<b>16.000</b>				
	<b>Ausgaben</b>	<b>937.525</b>	<b>921.525</b>	<b>16.000</b>				
	<b><u>Abschluß Unterabschnitt 45560</u></b>							
	<b>Einnahmen</b>	<b>200.000</b>	<b>15.700</b>	<b>184.300</b>				
	<b>Ausgaben</b>	<b>937.525</b>	<b>921.525</b>	<b>16.000</b>				
	<b>Überschuss / Zuschussbedarf</b>	<b>-737.525</b>	<b>-905.825</b>	<b>168.300</b>				

4 Soziale Sicherung  
 45 Maßnahmen der Jugendhilfe nach dem SGB VIII  
 45570 Heimerziehung, Sonstige betreute Wohnform

Haushaltsstelle		Haushaltsansatz			Amt	Kennz.	Ring Nr.	Disponibilität / Beeinfluss- barkeit
Nr.	Bezeichnung	Neu €	bisher €	Mehr/weniger €				
1	2	3	4	5	6	7	8	9
	<b><u>Einnahmen</u></b>							
16000	Kostenersatz UMF d. Bund	2.500.000	2.000.000	500.000	5101			ASYL - Kos- ten/Aufwend- ungen keine
25000	Kostenersätze	91.500	138.000	-46.500	5101			keine
	<b>Einnahmen verändert</b>	<b>2.591.500</b>	<b>2.138.000</b>	<b>453.500</b>				
	<b>Einnahmen</b>	<b>2.889.679</b>	<b>2.436.179</b>	<b>453.500</b>				
	<b><u>Ausgaben</u></b>							
67200	Kostenerst. an andere Träger	163.000	60.000	103.000	5101		0098	keine
77000	Kosten der Unterbringung	2.200.000	2.375.000	-175.000	5101		0098	keine
	<b>Ausgaben verändert</b>	<b>2.363.000</b>	<b>2.435.000</b>	<b>-72.000</b>				
	<b>Ausgaben</b>	<b>4.263.000</b>	<b>4.335.000</b>	<b>-72.000</b>				
	<b><u>Abschluß Unterabschnitt 45570</u></b>							
	<b>Einnahmen</b>	<b>2.889.679</b>	<b>2.436.179</b>	<b>453.500</b>				
	<b>Ausgaben</b>	<b>4.263.000</b>	<b>4.335.000</b>	<b>-72.000</b>				
	<b>Überschuss / Zuschussbedarf</b>	<b>-1.373.321</b>	<b>-1.898.821</b>	<b>525.500</b>				

4 Soziale Sicherung  
 45 Maßnahmen der Jugendhilfe nach dem SGB VIII  
 45580 Intensive sozialpädagogische Einzelbetreuung

Haushaltsstelle		Haushaltsansatz			Amt	Kennz.	Ring Nr.	Disponibilität / Beeinfluß- barkeit
Nr.	Bezeichnung	Neu €	bisher €	Mehr/weniger €				
1	2	3	4	5	6	7	8	9
76100	<b><u>Ausgaben</u></b>				5101		0098	keine
	Einzelfallhilfe	19.900	47.500	-27.600				
	<b>Ausgaben verändert</b>	<b>19.900</b>	<b>47.500</b>	<b>-27.600</b>				
	<b>Ausgaben</b>	<b>19.900</b>	<b>47.500</b>	<b>-27.600</b>				
	<b><u>Abschluß Unterabschnitt 45580</u></b>							
	Einnahmen	500	500	0				
	<b>Ausgaben</b>	<b>19.900</b>	<b>47.500</b>	<b>-27.600</b>				
<b>Überschuss / Zuschussbedarf</b>	<b>-19.400</b>	<b>-47.000</b>	<b>27.600</b>					

4 Soziale Sicherung  
 45 Maßnahmen der Jugendhilfe nach dem SGB VIII  
 45610 Hilfen für junge Volljährige

Haushaltsstelle		Haushaltsansatz			Amt	Kennz.	Ring Nr.	Disponibilität / Beeinfluß- barkeit
Nr.	Bezeichnung	Neu €	bisher €	Mehr/weniger €				
1	2	3	4	5	6	7	8	9
	<b>Einnahmen</b>							
25000	Kostenbeiträge § 34 SGB VIII	11.000	1.000	10.000	5101			keine
25010	Kostenbeiträge § 35a SGB VIII	11.000	1.000	10.000	5101			keine
25020	Kostenbeiträge § 33 SGB VIII	11.000	100	10.900	5101			keine
	<b>Einnahmen verändert</b>	<b>33.000</b>	<b>2.100</b>	<b>30.900</b>				
	<b>Einnahmen</b>	<b>33.000</b>	<b>2.100</b>	<b>30.900</b>				
	<b>Abschluß Unterabschnitt 45610</b>							
	<b>Einnahmen</b>	<b>33.000</b>	<b>2.100</b>	<b>30.900</b>				
	<b>Ausgaben</b>	<b>220.400</b>	<b>220.400</b>	<b>0</b>				
	<b>Überschuss / Zuschussbedarf</b>	<b>-187.400</b>	<b>-218.300</b>	<b>30.900</b>				

4 Soziale Sicherung  
 45 Maßnahmen der Jugendhilfe nach dem SGB VIII  
 45650 **Vorläufige Maßnahmen z. Schutz v. Kindern u. Jugendlichen**

Haushaltsstelle		Haushaltsansatz			Amt	Kennz.	Ring Nr.	Disponibilität / Beeinfluß- barkeit
Nr.	Bezeichnung	Neu €	bisher €	Mehr/weniger €				
1	2	3	4	5	6	7	8	9
77000	<b><u>Ausgaben</u></b>							
	Kosten der vorl.Maßnahmen	40.000	71.250	-31.250	5101		0098	keine
	<b>Ausgaben verändert</b>	<b>40.000</b>	<b>71.250</b>	<b>-31.250</b>				
	<b>Ausgaben</b>	<b>40.000</b>	<b>71.250</b>	<b>-31.250</b>				
	<b><u>Abschluß Unterabschnitt 45650</u></b>							
	Einnahmen	100	100	0				
	Ausgaben	40.000	71.250	-31.250				
	Überschuss / Zuschussbedarf	-39.900	-71.150	31.250				

4 Soziale Sicherung  
 45 Maßnahmen der Jugendhilfe nach dem SGB VIII  
 45660 **Eingl.Hilfe f. seelisch behind. Kinder und Jugendliche**

Haushaltsstelle		Haushaltsansatz			Amt	Kennz.	Ring Nr.	Disponibilität / Beeinflussbarkeit
Nr.	Bezeichnung	Neu €	bisher €	Mehr/weniger €				
1	2	3	4	5	6	7	8	9
	<b><u>Einnahmen</u></b>							
16200	Erst. v. üö. Träger (Bezirke)	61.800	10.000	51.800	5101			keine
	<b>Einnahmen verändert</b>	<b>61.800</b>	<b>10.000</b>	<b>51.800</b>				
	<b>Einnahmen</b>	<b>89.800</b>	<b>38.000</b>	<b>51.800</b>				
	<b><u>Ausgaben</u></b>							
76100	Ambulante Maßnahmen	115.000	228.000	-113.000	5101		0098	keine
76101	Schulbegleitung	366.000	427.500	-61.500	5101		0098	Gesetzl. Aufg. o. Ermessensspielraum
77000	Kosten der Unterbringung	915.000	475.000	440.000	5101		0098	keine
	<b>Ausgaben verändert</b>	<b>1.396.000</b>	<b>1.130.500</b>	<b>265.500</b>				
	<b>Ausgaben</b>	<b>1.396.000</b>	<b>1.130.500</b>	<b>265.500</b>				
	<b><u>Abschluß Unterabschnitt 45660</u></b>							
	<b>Einnahmen</b>	<b>89.800</b>	<b>38.000</b>	<b>51.800</b>				
	<b>Ausgaben</b>	<b>1.396.000</b>	<b>1.130.500</b>	<b>265.500</b>				
	<b>Überschuss / Zuschussbedarf</b>	<b>-1.306.200</b>	<b>-1.092.500</b>	<b>-213.700</b>				

5	<b>Gesundheit, Sport, Erholung</b>
51	Krankenhäuser
510	Klinikum
54	Sonst.Einrichtungen u. Maßnahmen der Gesundheitspflege
540	Veterinäramt
55	Förderung des Sports
550	Allgemeine Sportpflege und -Förderung
56	Eigene Sportstätten
562	Sporthalle Wasserwerk
58	Park- und Gartenanlagen
580	Stadtgärtnerei



5            Gesundheit, Sport, Erholung  
 51           Krankenhäuser  
 51000       Klinikum

Haushaltsstelle		Haushaltsansatz			Amt	Kennz.	Ring Nr.	Disponibilität / Beeinfluß- barkeit
Nr.	Bezeichnung	Neu €	bisher €	Mehr/weniger €				
1	2	3	4	5	6	7	8	9
	<b><u>Ausgaben</u></b>							
67500	Erst. v. Ausg. des Klinikum Weiden	21.394	22.000	-606	2020		0086	keine
71100	Krankenhausumlage	803.000	835.000	-32.000	2020		0086	keine
	<b>Ausgaben verändert</b>	<b>824.394</b>	<b>857.000</b>	<b>-32.606</b>				
	<b>Ausgaben</b>	<b>1.552.002</b>	<b>1.584.608</b>	<b>-32.606</b>				
	<b><u>Abschluß Unterabschnitt 51000</u></b>							
	<b>Einnahmen</b>	<b>0</b>	<b>0</b>	<b>0</b>				
	<b>Ausgaben</b>	<b>1.552.002</b>	<b>1.584.608</b>	<b>-32.606</b>				
	<b>Überschuss / Zuschussbedarf</b>	<b>-1.552.002</b>	<b>-1.584.608</b>	<b>32.606</b>				

5 Gesundheit, Sport, Erholung  
 54 Sonst.Einrichtungen u. Maßnahmen der Gesundheitspflege  
 54000 Veterinäramt

Haushaltsstelle		Haushaltsansatz			Amt	Kennz.	Ring Nr.	Disponibilität / Beeinflussbarkeit
Nr.	Bezeichnung	Neu €	bisher €	Mehr/weniger €				
1	2	3	4	5	6	7	8	9
	<b><u>Einnahmen</u></b>							
17100	Zuw. n. Art. 9 Abs.3 FAG	139.089	216.736	-77.647	3271			keine
	<b>Einnahmen verändert</b>	<b>139.089</b>	<b>216.736</b>	<b>-77.647</b>				
	<b>Einnahmen</b>	<b>141.289</b>	<b>218.936</b>	<b>-77.647</b>				
	<b><u>Ausgaben</u></b>							
63021 *	Maßnahmen Tierschutz und Tierseuchen	159.750	4.750	155.000	3271		0095	Gesetzl. Aufg. o. Ermessensspielraum
	<b>Ausgaben verändert</b>	<b>159.750</b>	<b>4.750</b>	<b>155.000</b>				
	<b>Ausgaben</b>	<b>367.304</b>	<b>212.304</b>	<b>155.000</b>				
	<b><u>Abschluß Unterabschnitt 54000</u></b>							
	<b>Einnahmen</b>	<b>141.289</b>	<b>218.936</b>	<b>-77.647</b>				
	<b>Ausgaben</b>	<b>367.304</b>	<b>212.304</b>	<b>155.000</b>				
	<b>Überschuss / Zuschussbedarf</b>	<b>-226.015</b>	<b>6.632</b>	<b>-232.647</b>				

5            Gesundheit, Sport, Erholung  
 55           Förderung des Sports  
 55000       **Allgemeine Sportpflege und -Förderung**

Haushaltsstelle		Haushaltsansatz			Amt	Kennz.	Ring Nr.	Disponibilität / Beeinflussbarkeit
Nr.	Bezeichnung	Neu €	bisher €	Mehr/weniger €				
1	2	3	4	5	6	7	8	9
	<b>Ausgaben</b>							
70120 *	Betriebskostenzuschuss Schwimmverein	550.000	500.000	50.000	2023			keine
	<b>Ausgaben verändert</b>	<b>550.000</b>	<b>500.000</b>	<b>50.000</b>				
	<b>Ausgaben</b>	<b>1.062.244</b>	<b>1.012.244</b>	<b>50.000</b>				
	<b>Abschluß Unterabschnitt 55000</b>							
	<b>Einnahmen</b>	<b>10.000</b>	<b>10.000</b>	<b>0</b>				
	<b>Ausgaben</b>	<b>1.062.244</b>	<b>1.012.244</b>	<b>50.000</b>				
	<b>Überschuss / Zuschussbedarf</b>	<b>-1.052.244</b>	<b>-1.002.244</b>	<b>-50.000</b>				

5 Gesundheit, Sport, Erholung  
 56 Eigene Sportstätten  
 56200 Sporthalle Wasserwerk

Haushaltsstelle		Haushaltsansatz			Amt	Kennz.	Ring Nr.	Disponibilität / Beeinfluß- barkeit
Nr.	Bezeichnung	Neu €	bisher €	Mehr/weniger €				
1	2	3	4	5	6	7	8	9
64300	<b>Ausgaben</b> Umsatzsteuer-Zahllast an das Finanz- amt	14.751	9.500	5.251	2022		0160	Gesetzl. Aufg. o. Ermessens- spielraum
	<b>Ausgaben verändert</b>	<b>14.751</b>	<b>9.500</b>	<b>5.251</b>				
	<b>Ausgaben</b>	<b>182.186</b>	<b>176.935</b>	<b>5.251</b>				
	<b><u>Abschluß Unterabschnitt 56200</u></b>							
	Einnahmen	97.250	97.250	0				
	Ausgaben	182.186	176.935	5.251				
	Überschuss / Zuschussbedarf	-84.936	-79.685	-5.251				

5 Gesundheit, Sport, Erholung  
 58 Park- und Gartenanlagen  
 58000 **Stadtgärtnerei**

Haushaltsstelle		Haushaltsansatz			Amt	Kennz.	Ring Nr.	Disponibilität / Beeinflussbarkeit
Nr.	Bezeichnung	Neu €	bisher €	Mehr/weniger €				
1	2	3	4	5	6	7	8	9
53000	<b>Ausgaben</b>							
	Miete	90.200	85.690	4.510	6670		0104	Freiw. Aufg. o. rechtl. Bindung
	<b>Ausgaben verändert</b>	<b>90.200</b>	<b>85.690</b>	<b>4.510</b>				
	<b>Ausgaben</b>	<b>403.804</b>	<b>399.294</b>	<b>4.510</b>				
	<b><u>Abschluß Unterabschnitt 58000</u></b>							
	Einnahmen	195.075	195.075	0				
	Ausgaben	403.804	399.294	4.510				
	Überschuss / Zuschussbedarf	-208.729	-204.219	-4.510				

6	<b>Bau-u. Wohnungswesen, Verkehr</b>
63	Gemeindestraßen
630	Straßen, Wege, Brücken der Stadt Weiden
67	Straßenbeleuchtung u. -reinigung
675	Straßenreinigung
68	Parkeinrichtungen
680	Parkeinrichtungen

6 Bau-u. Wohnungswesen, Verkehr  
 63 Gemeindestraßen  
 63000 Straßen, Wege, Brücken der Stadt Weiden

Haushaltsstelle		Haushaltsansatz			Amt	Kennz.	Ring Nr.	Disponibilität / Beeinflussbarkeit
Nr.	Bezeichnung	Neu €	bisher €	Mehr/weniger €				
1	2	3	4	5	6	7	8	9
	<b>Ausgaben</b>							
64300	Umsatzsteuer-Zahllast an das Finanzamt	6.188	0	6.188	2022		0160	Gesetzl. Aufg. o. Ermessensspielraum
	<b>Ausgaben verändert</b>	<b>6.188</b>	<b>0</b>	<b>6.188</b>				
	<b>Ausgaben</b>	<b>4.767.895</b>	<b>4.761.707</b>	<b>6.188</b>				
	<b><u>Abschluß Unterabschnitt 63000</u></b>							
	<b>Einnahmen</b>	<b>770.227</b>	<b>770.227</b>	<b>0</b>				
	<b>Ausgaben</b>	<b>4.767.895</b>	<b>4.761.707</b>	<b>6.188</b>				
	<b>Überschuss / Zuschussbedarf</b>	<b>-3.997.668</b>	<b>-3.991.480</b>	<b>-6.188</b>				

6 Bau-u. Wohnungswesen, Verkehr  
 67 Straßenbeleuchtung u. -reinigung  
 67500 **Straßenreinigung**

Haushaltsstelle		Haushaltsansatz			Amt	Kennz.	Ring Nr.	Disponibilität / Beeinfluß- barkeit
Nr.	Bezeichnung	Neu €	bisher €	Mehr/weniger €				
1	2	3	4	5	6	7	8	9
	<b><u>Einnahmen</u></b>							
11200	Entgelt für Dienstleistungen 19% USt	0	600	-600	6670			keine Freiw. Aufg. o. rechtl. Bindung
11210	Entgelt für Dienstleistungen 19% USt	600	0	600	6670			
	<b>Einnahmen verändert</b>	<b>600</b>	<b>600</b>	<b>0</b>				
	<b>Einnahmen</b>	<b>816.550</b>	<b>816.550</b>	<b>0</b>				
	<b><u>Abschluß Unterabschnitt 67500</u></b>							
	<b>Einnahmen</b>	<b>816.550</b>	<b>816.550</b>	<b>0</b>				
	<b>Ausgaben</b>	<b>997.644</b>	<b>997.644</b>	<b>0</b>				
	<b>Überschuss / Zuschussbedarf</b>	<b>-181.094</b>	<b>-181.094</b>	<b>0</b>				



6 Bau-u. Wohnungswesen, Verkehr  
 68 Parkeinrichtungen  
 68000 Parkeinrichtungen

Haushaltsstelle		Haushaltsansatz			Amt	Kennz.	Ring Nr.	Disponibilität / Beeinfluß- barkeit
Nr.	Bezeichnung	Neu €	bisher €	Mehr/weniger €				
1	2	3	4	5	6	7	8	9
	<b><u>Ausgaben</u></b>							
64030	Gewerbsteuer	16.280	0	16.280	2022		0106	Gesetzl. Aufg. o. Ermessens- spielraum
64050	Körperschaftsteuer	19.376	0	19.376	2022		0106	Gesetzl. Aufg. o. Ermessens- spielraum
	<b>Ausgaben verändert</b>	<b>35.656</b>	<b>0</b>	<b>35.656</b>				
	<b>Ausgaben</b>	<b>341.960</b>	<b>306.304</b>	<b>35.656</b>				
	<b><u>Abschluß Unterabschnitt 68000</u></b>							
	<b>Einnahmen</b>	<b>1.050.175</b>	<b>1.050.175</b>	<b>0</b>				
	<b>Ausgaben</b>	<b>341.960</b>	<b>306.304</b>	<b>35.656</b>				
	<b>Überschuss / Zuschussbedarf</b>	<b>708.215</b>	<b>743.871</b>	<b>-35.656</b>				

7	<b>Öffentl.Eintr., Wirtschaftsf.</b>
72	Abfallbeseitigung
720	Abfallbeseitigung
75	Bestattungswesen
751	Städtische Friedhöfe
77	Hilfsbetriebe der Verwaltung
770	Fuhrpark
771	Bauhof
79	Fremdenverkehr, sonst.Förd.v.Wirtschaft u.Verkehr
791	Sonstige Förderung von Wirtschaft und Verkehr

7 Öffentl.Eintr., Wirtschaftsf.  
 72 Abfallbeseitigung  
 72000 **Abfallbeseitigung**

Haushaltsstelle		Haushaltsansatz			Amt	Kennz.	Ring Nr.	Disponibilität / Beeinflussbarkeit
Nr.	Bezeichnung	Neu €	bisher €	Mehr/weniger €				
1	2	3	4	5	6	7	8	9
	<b><u>Einnahmen</u></b>							
13010 *	Erlös aus Wertstoffverkauf	160.000	12.000	148.000	6670			keine
13020 *	Sonstige Verkaufserlöse	2.000	150.000	-148.000	6670			keine
	<b>Einnahmen verändert</b>	<b>162.000</b>	<b>162.000</b>	<b>0</b>				
	<b>Einnahmen</b>	<b>3.488.900</b>	<b>3.488.900</b>	<b>0</b>				
	<b><u>Ausgaben</u></b>							
53000 *	Mieten und Pachten	47.585	42.085	5.500	6670		0105	Gesetzl. Aufg. o. Ermessensspielraum
	<b>Ausgaben verändert</b>	<b>47.585</b>	<b>42.085</b>	<b>5.500</b>				
	<b>Ausgaben</b>	<b>3.939.453</b>	<b>3.933.953</b>	<b>5.500</b>				
	<b><u>Abschluß Unterabschnitt 72000</u></b>							
	<b>Einnahmen</b>	<b>3.488.900</b>	<b>3.488.900</b>	<b>0</b>				
	<b>Ausgaben</b>	<b>3.939.453</b>	<b>3.933.953</b>	<b>5.500</b>				
	<b>Überschuss / Zuschussbedarf</b>	<b>-450.553</b>	<b>-445.053</b>	<b>-5.500</b>				

7 Öffentl.Eintr., Wirtschaftsf.  
 75 Bestattungswesen  
 75100 Städtische Friedhöfe

Haushaltsstelle		Haushaltsansatz			Amt	Kennz.	Ring Nr.	Disponibilität / Beeinfluß- barkeit
Nr.	Bezeichnung	Neu €	bisher €	Mehr/weniger €				
1	2	3	4	5	6	7	8	9
	<b><u>Ausgaben</u></b>							
50000 *	Unterhaltung u. Instandsetzung d. Gebäude u. Friedhofsanlagen	321.925	181.925	140.000	6067		0101	Gesetzl. Aufg. mit Ermessens- spielraum
	<b>Ausgaben verändert</b>	<b>321.925</b>	<b>181.925</b>	<b>140.000</b>				
	<b>Ausgaben</b>	<b>1.335.925</b>	<b>1.195.925</b>	<b>140.000</b>				
	<b><u>Abschluß Unterabschnitt 75100</u></b>							
	<b>Einnahmen</b>	<b>836.160</b>	<b>836.160</b>	<b>0</b>				
	<b>Ausgaben</b>	<b>1.335.925</b>	<b>1.195.925</b>	<b>140.000</b>				
	<b>Überschuss / Zuschussbedarf</b>	<b>-499.765</b>	<b>-359.765</b>	<b>-140.000</b>				

7 Öffentl.Eintr., Wirtschaftsf.  
 77 Hilfsbetriebe der Verwaltung  
 77000 Fuhrpark

Haushaltsstelle		Haushaltsansatz			Amt	Kennz.	Ring Nr.	Disponibilität / Beeinfluß- barkeit
Nr.	Bezeichnung	Neu €	bisher €	Mehr/weniger €				
1	2	3	4	5	6	7	8	9
53000 *	<b>Ausgaben</b> Mieten und Pachten	123.275	112.765	10.510	6670		0103	Gesetzl. Aufg. mit Ermessens- spielraum
	<b>Ausgaben verändert</b>	<b>123.275</b>	<b>112.765</b>	<b>10.510</b>				
	<b>Ausgaben</b>	<b>1.077.343</b>	<b>1.066.833</b>	<b>10.510</b>				
	<b>Abschluß Unterabschnitt 77000</b>							
	<b>Einnahmen</b>	<b>1.217.100</b>	<b>1.217.100</b>	<b>0</b>				
	<b>Ausgaben</b>	<b>1.077.343</b>	<b>1.066.833</b>	<b>10.510</b>				
	<b>Überschuss / Zuschussbedarf</b>	<b>139.757</b>	<b>150.267</b>	<b>-10.510</b>				

7 Öffentl.Eintr., Wirtschaftsf.  
77 Hilfsbetriebe der Verwaltung  
77100 Bauhof

Haushaltsstelle		Haushaltsansatz			Amt	Kennz.	Ring Nr.	Disponibilität / Beeinflussbarkeit
Nr.	Bezeichnung	Neu €	bisher €	Mehr/weniger €				
1	2	3	4	5	6	7	8	9
	<b><u>Einnahmen</u></b>							
11200	Sonstige Dienstleistungen 19% USt	8.000	0	8.000	6670			keine
11215	Sonstige Dienstleistungen 19% USt	0	8.000	-8.000	6670			keine
	<b>Einnahmen verändert</b>	<b>8.000</b>	<b>8.000</b>	<b>0</b>				
	<b>Einnahmen</b>	<b>7.192.464</b>	<b>7.192.464</b>	<b>0</b>				
	<b><u>Ausgaben</u></b>							
50000 *	Unterhaltung u. Instandsetzung der Gebäude u. Außenanlagen	77.500	47.500	30.000	6670		0103	Gesetzl. Aufg. o. Ermessensspielraum
56000 *	Ansch., Unterhaltung der Dienstkleidung	62.500	47.500	15.000	6670		0103	Gesetzl. Aufg. mit Ermessensspielraum
57010 *	Anschaffung von Verbrauchsmaterial	12.862	7.862	5.000	6670		0103	Gesetzl. Aufg. mit Ermessensspielraum
	<b>Ausgaben verändert</b>	<b>152.862</b>	<b>102.862</b>	<b>50.000</b>				
	<b>Ausgaben</b>	<b>7.059.155</b>	<b>7.009.155</b>	<b>50.000</b>				
	<b><u>Abschluß Unterabschnitt 77100</u></b>							
	<b>Einnahmen</b>	<b>7.192.464</b>	<b>7.192.464</b>	<b>0</b>				
	<b>Ausgaben</b>	<b>7.059.155</b>	<b>7.009.155</b>	<b>50.000</b>				
	<b>Überschuss / Zuschussbedarf</b>	<b>133.309</b>	<b>183.309</b>	<b>-50.000</b>				

7 Öffentl.Eintr., Wirtschaftsf.  
 79 Fremdenverkehr, sonst.Förd.v.Wirtschaft u.Verkehr  
 79100 **Sonstige Förderung von Wirtschaft und Verkehr**

Haushaltsstelle		Haushaltsansatz			Amt	Kennz.	Ring Nr.	Disponibilität / Beeinfluß- barkeit
Nr.	Bezeichnung	Neu €	bisher €	Mehr/weniger €				
1	2	3	4	5	6	7	8	9
	<b>Ausgaben</b>							
71710 *	Zuschuß f. Stadtlinienverkehr	1.215.000	1.200.000	15.000	3236		0093	Gesetzl. Aufg. o. Ermessens- spielraum
71711 *	Zuschuss zum RVV	120.000	57.000	63.000	3236		0093	Freiw. Aufg. m. rechtl. Bindung
	<b>Ausgaben verändert</b>	<b>1.335.000</b>	<b>1.257.000</b>	<b>78.000</b>				
	<b>Ausgaben</b>	<b>1.777.299</b>	<b>1.699.299</b>	<b>78.000</b>				
	<b><u>Abschluß Unterabschnitt 79100</u></b>							
	<b>Einnahmen</b>	<b>381.000</b>	<b>381.000</b>	<b>0</b>				
	<b>Ausgaben</b>	<b>1.777.299</b>	<b>1.699.299</b>	<b>78.000</b>				
	<b>Überschuss / Zuschussbedarf</b>	<b>-1.396.299</b>	<b>-1.318.299</b>	<b>-78.000</b>				

8	<b>Wirt.Untern.allg.Gr.u.Sond.V</b>
84	Unternehmen der Wirtschaftsförderung
840	Max-Reger-Halle
88	Allgemeines Grundvermögen
880	Mietwohngrundstücke
883	Festplatz Leuchtenberger Straße



8 Wirt.Untern.allg.Gr.u.Sond.V  
 84 Unternehmen der Wirtschaftsförderung  
 84000 Max-Reger-Halle

Haushaltsstelle		Haushaltsansatz			Amt	Kennz.	Ring Nr.	Disponibilität / Beeinflussbarkeit
Nr.	Bezeichnung	Neu €	bisher €	Mehr/weniger €				
1	2	3	4	5	6	7	8	9
	<b>Ausgaben</b>							
64300	Umsatzsteuer-Zahllast an das Finanzamt	9.121	0	9.121	2022		0160	Gesetzl. Aufg. o. Ermessensspielraum
	<b>Ausgaben verändert</b>	<b>9.121</b>	<b>0</b>	<b>9.121</b>				
	<b>Ausgaben</b>	<b>935.896</b>	<b>926.775</b>	<b>9.121</b>				
	<b><u>Abschluß Unterabschnitt 84000</u></b>							
	<b>Einnahmen</b>	<b>4.860</b>	<b>4.860</b>	<b>0</b>				
	<b>Ausgaben</b>	<b>935.896</b>	<b>926.775</b>	<b>9.121</b>				
	<b>Überschuss / Zuschussbedarf</b>	<b>-931.036</b>	<b>-921.915</b>	<b>-9.121</b>				

8 Wirt.Untern.allg.Gr.u.Sond.V  
 88 Allgemeines Grundvermögen  
 88000 Vermietete bebaute Grundstücke

Haushaltsstelle		Haushaltsansatz			Amt	Kennz.	Ring Nr.	Disponibilität / Beeinfluß- barkeit
Nr.	Bezeichnung	Neu €	bisher €	Mehr/weniger €				
1	2	3	4	5	6	7	8	9
	<b><u>Ausgaben</u></b>							
50001 *	Einzelanierungsmaßnahmen am Gebäude	15.000	0	15.000	6565		0108	Freiw. Aufg. m. rechtl. Bindung
54220	Fensterreinigung	475	475	0	6568		0146	Freiw. Aufg. m. rechtl. Bindung
	<b>Ausgaben verändert</b>	<b>15.475</b>	<b>475</b>	<b>15.000</b>				
	<b>Ausgaben</b>	<b>274.743</b>	<b>259.743</b>	<b>15.000</b>				
	<b><u>Abschluß Unterabschnitt 88000</u></b>							
	<b>Einnahmen</b>	<b>188.800</b>	<b>188.800</b>	<b>0</b>				
	<b>Ausgaben</b>	<b>274.743</b>	<b>259.743</b>	<b>15.000</b>				
	<b>Überschuss / Zuschussbedarf</b>	<b>-85.943</b>	<b>-70.943</b>	<b>-15.000</b>				

8 Wirt.Untern.allg.Gr.u.Sond.V  
 88 Allgemeines Grundvermögen  
 88310 **Festplatz Westlich der Neustädter Straße**

Haushaltsstelle		Haushaltsansatz			Amt	Kennz.	Ring Nr.	Disponibilität / Beeinfluß- barkeit
Nr.	Bezeichnung	Neu €	bisher €	Mehr/weniger €				
1	2	3	4	5	6	7	8	9
	<b><u>Ausgaben</u></b>							
54900	Sicherheitsdienst Festplatz	3.000	0	3.000	2023		0086	keine
60021 *	Sicherheitsdienst für alle städt. Veranstaltungen	0	71.250	-71.250	2023		0086	keine
	<b>Ausgaben verändert</b>	<b>3.000</b>	<b>71.250</b>	<b>-68.250</b>				
	<b>Ausgaben</b>	<b>274.305</b>	<b>342.555</b>	<b>-68.250</b>				
	<b><u>Abschluß Unterabschnitt 88310</u></b>							
	<b>Einnahmen</b>	<b>228.700</b>	<b>228.700</b>	<b>0</b>				
	<b>Ausgaben</b>	<b>274.305</b>	<b>342.555</b>	<b>-68.250</b>				
	<b>Überschuss / Zuschussbedarf</b>	<b>-45.605</b>	<b>-113.855</b>	<b>68.250</b>				

9	<b>Allgemeine Finanzwirtschaft</b>
90	Steuern, allgemeine Zuweisungen, allgemeine Umlagen
900	Steuern, allgemeine Zuweisungen, allgemeine Umlagen
91	Sonstige allgemeine Finanzwirtschaft
910	Sonstige allgemeine Finanzwirtschaft

9 Allgemeine Finanzwirtschaft  
 90 Steuern, allgemeine Zuweisungen, allgemeine Umlagen  
 90000 Steuern, allgemeine Zuweisungen, allgemeine Umlagen

Haushaltsstelle		Haushaltsansatz			Amt	Kennz.	Ring Nr.	Disponibilität / Beeinflussbarkeit
Nr.	Bezeichnung	Neu €	bisher €	Mehr/weniger €				
1	2	3	4	5	6	7	8	9
	<b><u>Einnahmen</u></b>							
04100	Schlüsselzuweisungen	20.254.336	19.500.000	754.336	2020			keine
05100 *	Bedarfszuweisungen	155.000	0	155.000	2020			keine
06100	Finanzzuweisungen	1.537.461	1.434.000	103.461	2020			keine
	<b>Einnahmen verändert</b>	<b>21.946.797</b>	<b>20.934.000</b>	<b>1.012.797</b>				
	<b>Einnahmen</b>	<b>80.258.615</b>	<b>79.245.818</b>	<b>1.012.797</b>				
	<b><u>Ausgaben</u></b>							
81000	Gewerbsteuerumlage	3.785.600	3.813.200	-27.600	2022		0086	Gesetzl. Aufg. o. Ermessensspielraum
	<b>Ausgaben verändert</b>	<b>3.785.600</b>	<b>3.813.200</b>	<b>-27.600</b>				
	<b>Ausgaben</b>	<b>13.266.600</b>	<b>13.294.200</b>	<b>-27.600</b>				
	<b><u>Abschluß Unterabschnitt 90000</u></b>							
	<b>Einnahmen</b>	<b>80.258.615</b>	<b>79.245.818</b>	<b>1.012.797</b>				
	<b>Ausgaben</b>	<b>13.266.600</b>	<b>13.294.200</b>	<b>-27.600</b>				
	<b>Überschuss / Zuschussbedarf</b>	<b>66.992.015</b>	<b>65.951.618</b>	<b>1.040.397</b>				

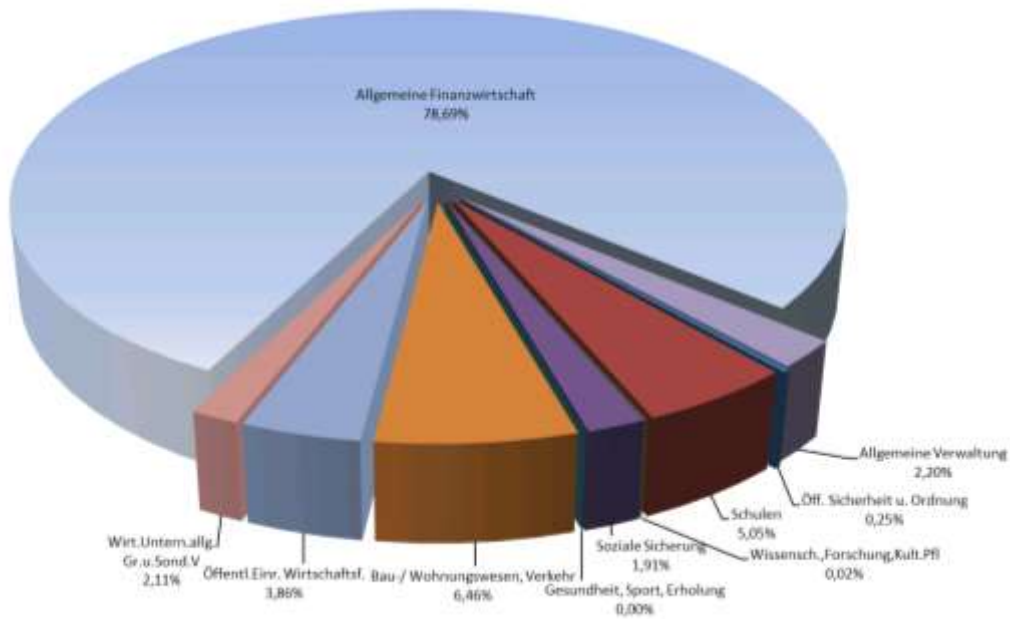
9 Allgemeine Finanzwirtschaft  
 91 Sonstige allgemeine Finanzwirtschaft  
**91000 Sonstige allgemeine Finanzwirtschaft**

Haushaltsstelle		Haushaltsansatz			Amt	Kennz.	Ring Nr.	Disponibilität / Beeinfluß- barkeit
Nr.	Bezeichnung	Neu €	bisher €	Mehr/weniger €				
1	2	3	4	5	6	7	8	9
	<b>Ausgaben</b>							
80600	Zinsen an sonstige öffentl. Sonder- rechnungen	0	1.580.000	-1.580.000	2020		0086	Freiw. Aufg. m. rechtl. Bindung
80700	Zinsen -Kreditmarkt-	2.270.000	690.000	1.580.000	2020		0086	Freiw. Aufg. m. rechtl. Bindung
86000	Zuführung z.Vermögenshaushalt (ohne Sonderrücklagen)	7.145.694	6.592.106	553.588	2020			keine
	<b>Ausgaben verändert</b>	<b>9.415.694</b>	<b>8.862.106</b>	<b>553.588</b>				
	<b>Ausgaben</b>	<b>9.530.744</b>	<b>8.977.156</b>	<b>553.588</b>				
	<b>Abschluß Unterabschnitt 91000</b>							
	<b>Einnahmen</b>	<b>1.126.900</b>	<b>1.126.900</b>	<b>0</b>				
	<b>Ausgaben</b>	<b>9.530.744</b>	<b>8.977.156</b>	<b>553.588</b>				
	<b>Überschuss / Zuschussbedarf</b>	<b>-8.403.844</b>	<b>-7.850.256</b>	<b>-553.588</b>				
	<b>Abschluß Gesamtsumme</b>							
	<b>Einnahmen</b>	<b>134.056.121</b>	<b>132.355.350</b>	<b>1.700.771</b>				
	<b>Ausgaben</b>	<b>134.056.121</b>	<b>132.355.350</b>	<b>1.700.771</b>				
	<b>Überschuss / Zuschussbedarf</b>	<b>0</b>	<b>0</b>	<b>0</b>				

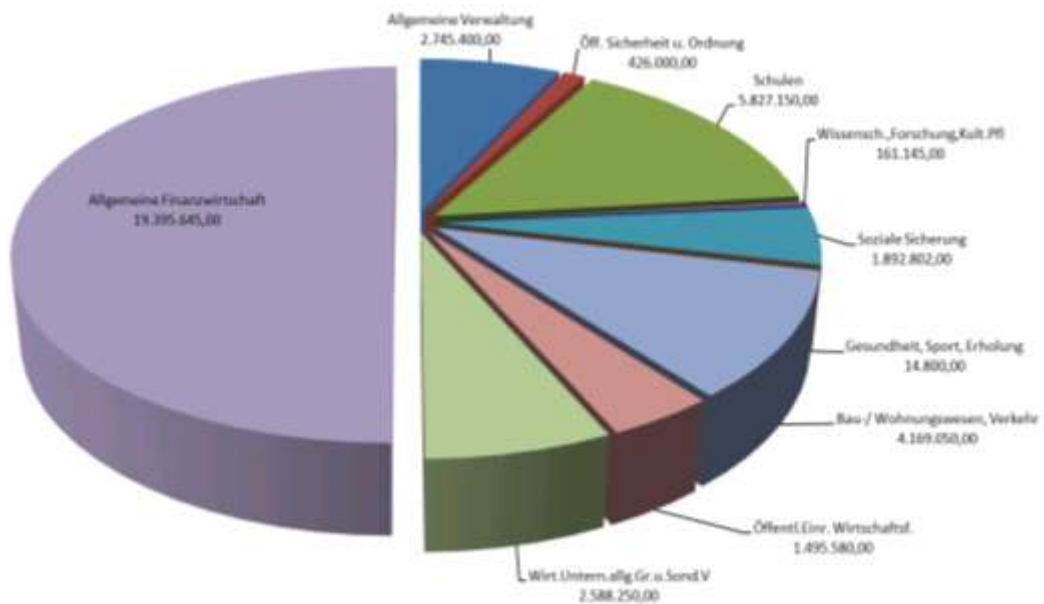
## 2. Einzelpläne des Vermögenshaushaltes

0	Allgemeine Verwaltung
1	Öff. Sicherheit u. Ordnung
2	Schulen
3	Wissensch.,Forschung,Kult.Pfl
4	Soziale Sicherung
5	Gesundheit, Sport, Erholung
6	Bau-u. Wohnungswesen, Verkehr
7	Öffentl.Einr., Wirtschaftsf.
8	Wirt.Untern.allg.Gr.u.Sond.V
9	Allgemeine Finanzwirtschaft

Einnahmen nach Einzelplänen im Vermögenshaushalt



Ausgaben nach Einzelplänen im Vermögenshaushalt





0	<b>Allgemeine Verwaltung</b>
02	Hauptverwaltung
024	Stabsstelle Pressewesen/Öffentlichkeits- arbeit/Statistik
06	Einrichtungen für die gesamte Verwaltung
060	EDV-Abteilung
061	Rathaus

0 **Allgemeine Verwaltung**  
 02 Hauptverwaltung  
 02400 Stabsstelle Pressewesen/ Öffentlichkeitsarbeit/ Statistik

Haushaltsstelle		Haushaltsansatz			Verpflichtungsmächtigungen		Investitionen u. - förderungsmaßnahmen		AMT	KZ	Ring Nr.	Disponibi- lität/ Beeinfluß- barkeit
Nr.	Bezeichnung	Neu €	bisher €	mehr / weniger €	neuer Betrag €	mehr / weniger €	neuer Gesamt ausgaben- betrag	bisher bereitge- stellt				
1	2	3	4	5	6	7	8	9	10	11	12	13
	<b>Ausgaben</b>											
93500	Erwerb von bewegl. Vermögen	6.300	800	5.500	0	0	0	0	513			keine
	<b>Ausgaben verändert</b>	<b>6.300</b>	<b>800</b>	<b>5.500</b>	<b>0</b>	<b>0</b>	<b>0</b>	<b>0</b>				
	<b>Ausgaben</b>	<b>6.300</b>	<b>800</b>	<b>5.500</b>	<b>0</b>	<b>0</b>	<b>0</b>	<b>0</b>				
	<b>Abschluß Unterabschnitt</b>											
	<b>02400</b>	<b>50.000</b>	<b>50.000</b>	<b>0</b>			<b>0</b>	<b>0</b>				
	Einnahmen	6.300	800	5.500	0	0	0	0				
	<b>Ausgaben</b>	<b>43.700</b>	<b>49.200</b>	<b>-5.500</b>			<b>0</b>	<b>0</b>				
	Überschuss / Zuschussbe- darf											

**0**                    **Allgemeine Verwaltung**  
 06                    Einrichtungen für die gesamte Verwaltung  
 06000                EDV-Abteilung

Haushaltsstelle		Haushaltsansatz			Verpflichtungsemächtigungen		Investitionen u. - förderungsmaßnahmen		AMT	KZ	Ring Nr.	Disponibi- lität/ Beeinfluß- barkeit
Nr.	Bezeichnung	Neu €	bisher €	mehr / weniger €	neuer Betrag €	mehr / weniger €	neuer Gesamt ausgaben- betrag	bisher bereitge- stellt				
1	2	3	4	5	6	7	8	9	10	11	12	13
	<b>Ausgaben</b>											
93500	Erwerb von bewegl. Vermögen	100.000	50.000	50.000	0	0	0	0	1017			keine
*	<b>Ausgaben verändert</b>	<b>100.000</b>	<b>50.000</b>	<b>50.000</b>	<b>0</b>	<b>0</b>	<b>0</b>	<b>0</b>				
	<b>Ausgaben</b>	<b>130.000</b>	<b>80.000</b>	<b>50.000</b>	<b>0</b>	<b>0</b>	<b>0</b>	<b>0</b>				
	<b>Abschluß Unterabschnitt</b>											
	<b>06000</b>	<b>0</b>	<b>0</b>	<b>0</b>			<b>0</b>	<b>0</b>				
	Einnahmen	130.000	80.000	50.000	0	0	0	0				
	Ausgaben	-130.000	-80.000	-50.000			0	0				
	Überschuss / Zuschussbe- darf											

0 **Allgemeine Verwaltung**  
 06 Einrichtungen für die gesamte Verwaltung  
 06100 Neues Rathaus

Haushaltsstelle		Haushaltsansatz			Verpflichtungsermächtigungen		Investitionen u. - förderungsmaßnahmen		AMT	KZ	Ring Nr.	Disponibi- lität / Beeinfluß- barkeit
Nr.	Bezeichnung	Neu €	bisher €	mehr / weniger €	neuer Betrag €	mehr / weniger €	neuer Gesamt ausgaben- betrag	bisher bereitge- stellt				
1	2	3	4	5	6	7	8	9	10	11	12	13
	<b>Ausgaben</b>											
96000	Zertifizier.Sicherheitskonzept	30.000	0	30.000	0	0	0	0	6565			keine
*	<b>Ausgaben verändert</b>	<b>30.000</b>	<b>0</b>	<b>30.000</b>	<b>0</b>	<b>0</b>	<b>0</b>	<b>0</b>				
	<b>Ausgaben</b>	<b>1.044.000</b>	<b>1.014.000</b>	<b>30.000</b>	<b>0</b>	<b>0</b>	<b>0</b>	<b>0</b>				
	<b>Abschluß Unterabschnitt</b>											
	<b>06100</b>	<b>0</b>	<b>0</b>	<b>0</b>			<b>0</b>	<b>0</b>				
	<b>Einnahmen</b>	<b>1.044.000</b>	<b>1.014.000</b>	<b>30.000</b>	<b>0</b>	<b>0</b>	<b>0</b>	<b>0</b>				
	<b>Ausgaben</b>	<b>-1.044.000</b>	<b>-1.014.000</b>	<b>-30.000</b>			<b>0</b>	<b>0</b>				
	<b>Überschuss / Zuschussbe- darf</b>											

0 **Allgemeine Verwaltung**  
 06 Einrichtungen für die gesamte Verwaltung  
 06110 Altes Rathaus

Haushaltsstelle		Haushaltsansatz			Verpflichtungsemächtigungen		Investitionen u. - förderungsmaßnahmen		AMT	KZ	Ring Nr.	Disponibi- lität/ Beeinfluß- barkeit
Nr.	Bezeichnung	Neu €	bisher €	mehr / weniger €	neuer Betrag €	mehr / weniger €	neuer Gesamt ausgaben- betrag	bisher bereitge- stellt				
1	2	3	4	5	6	7	8	9	10	11	12	13
94001	<b>Ausgaben</b>											
	Ern.Dacheindeckung und Fassadenanstrich	1.544.000	1.544.000	0	0	0	0	0	6565			Freiw. Aufg. m. rechtl. Bindung
	<b>Ausgaben verändert</b>	<b>1.544.000</b>	<b>1.544.000</b>	<b>0</b>	<b>0</b>	<b>0</b>	<b>0</b>	<b>0</b>				
	<b>Ausgaben</b>	<b>1.544.000</b>	<b>1.544.000</b>	<b>0</b>	<b>0</b>	<b>0</b>	<b>0</b>	<b>0</b>				
	<b>Abschluß Unterabschnitt 06110</b>	<b>800.000</b>	<b>800.000</b>	<b>0</b>			<b>0</b>	<b>0</b>				
	<b>Einnahmen</b>	<b>1.544.000</b>	<b>1.544.000</b>	<b>0</b>	<b>0</b>	<b>0</b>	<b>0</b>	<b>0</b>				
	<b>Ausgaben</b>	<b>-744.000</b>	<b>-744.000</b>	<b>0</b>			<b>0</b>	<b>0</b>				
	<b>Überschuss / Zuschussbe- darf</b>											

1	<b>Öff. Sicherheit u. Ordnung</b>
11	Öffentliche Ordnung
112	Kommunale Verkehrsüberwachung
13	Brandschutz
130	Feuerwehr

1 **Öff. Sicherheit u. Ordnung**  
 11 Öffentliche Ordnung  
 11200 Einwohnermelde- u. Paßabteilung

Haushaltsstelle		Haushaltsansatz			Verpflichtungsmächtigungen		Investitionen u. - förderungsmaßnahmen		AMT	KZ	Ring Nr.	Disponibi- lität/ Beeinflus- barkeit
Nr.	Bezeichnung	Neu €	bisher €	mehr / weniger €	neuer Betrag €	mehr / weniger €	neuer Gesamt- ausgaben- betrag	bisher bereitge- stellt				
1	2	3	4	5	6	7	8	9	10	11	12	13
	<b>Ausgaben</b>											
93500	Erwerb v. bewegl. Vermögen	8.000	0	8.000	0	0	0	0	3233			keine
	<b>Ausgaben verändert</b>	<b>8.000</b>	<b>0</b>	<b>8.000</b>	<b>0</b>	<b>0</b>	<b>0</b>	<b>0</b>				
	<b>Ausgaben</b>	<b>8.000</b>	<b>0</b>	<b>8.000</b>	<b>0</b>	<b>0</b>	<b>0</b>	<b>0</b>				
	<b>Abschluß Unterabschnitt 11200</b>	<b>0</b>	<b>0</b>	<b>0</b>			<b>0</b>	<b>0</b>				
	<b>Einnahmen</b>	<b>8.000</b>	<b>0</b>	<b>8.000</b>	<b>0</b>	<b>0</b>	<b>0</b>	<b>0</b>				
	<b>Ausgaben</b>	<b>-8.000</b>	<b>0</b>	<b>-8.000</b>			<b>0</b>	<b>0</b>				
	<b>Überschuss / Zuschussbe- darf</b>											

1            **Öff. Sicherheit u. Ordnung**  
 13           Brandschutz  
 13000        Feuerwehr

Haushaltsstelle		Haushaltsansatz			Verpflichtungsemächtigungen		Investitionen u. - förderungsmaßnahmen		AMT	KZ	Ring Nr.	Disponibi- lität / Beeinfluß- barkeit
Nr.	Bezeichnung	Neu €	bisher €	mehr / weniger €	neuer Betrag €	mehr / weniger €	neuer Gesamt ausgaben- betrag	bisher bereitge- stellt				
1	2	3	4	5	6	7	8	9	10	11	12	13
	<b>Einnahmen</b>											
34510	Ersatzleistung für Vermögens- schäden	2.400	0	2.400			0	0	3232			keine
	<b>Einnahmen verändert</b>	<b>2.400</b>	<b>0</b>	<b>2.400</b>			<b>0</b>	<b>0</b>				
	<b>Einnahmen</b>	<b>7.100</b>	<b>4.700</b>	<b>2.400</b>			<b>0</b>	<b>0</b>				
	<b>Abschluß Unterabschnitt</b>											
	<b>13000</b>	<b>7.100</b>	<b>4.700</b>	<b>2.400</b>			<b>0</b>	<b>0</b>				
	<b>Einnahmen</b>	<b>103.000</b>	<b>103.000</b>	<b>0</b>	<b>770.000</b>	<b>0</b>	<b>0</b>	<b>0</b>				
	<b>Ausgaben</b>	<b>-95.900</b>	<b>-98.300</b>	<b>2.400</b>			<b>0</b>	<b>0</b>				
	<b>Überschuss / Zuschussbe- darf</b>											



2	<b>Schulen</b>
21	Grund- u. Mittelschulen
211	Grundschulen UA 2151)
213	Mittelschulen
22	Realschulen
221	Hans-Scholl-Realschule für Knaben
24	Berufliche Schulen
240	Berufsschulen

2 **Schulen**  
 21 Grund- u. Mittelschulen  
 21110 Hans-Schelker-Schule

Haushaltsstelle		Haushaltsansatz			Verpflichtungsmächtigungen		Investitionen u. - förderungsmaßnahmen		AMT	KZ	Ring Nr.	Disponibi- lität/ Beeinfluß- barkeit
Nr.	Bezeichnung	Neu €	bisher €	mehr / weniger €	neuer Betrag €	mehr / weniger €	neuer Gesamt ausgaben- betrag	bisher bereitge- stellt				
1	2	3	4	5	6	7	8	9	10	11	12	13
	<b>Ausgaben</b>											
93500	Erwerb von bewegl. Vermögen	22.000	10.000	12.000	0	0	0	0	1000			keine
*	<b>Ausgaben verändert</b>	<b>22.000</b>	<b>10.000</b>	<b>12.000</b>	<b>0</b>	<b>0</b>	<b>0</b>	<b>0</b>				
	<b>Ausgaben</b>	<b>22.000</b>	<b>10.000</b>	<b>12.000</b>	<b>0</b>	<b>0</b>	<b>0</b>	<b>0</b>				
	<b>Abschluß Unterabschnitt</b>											
	<b>21110</b>	<b>0</b>	<b>0</b>	<b>0</b>			<b>0</b>	<b>0</b>				
	Einnahmen	22.000	10.000	12.000	0	0	0	0				
	Ausgaben	-22.000	-10.000	-12.000			0	0				
	Überschuss / Zuschussbe- darf											

2 **Schulen**  
 21 Grund- u. Mittelschulen  
 21160 Rehbühlschule

Haushaltsstelle		Haushaltsansatz			Verpflichtungsemächtigungen		Investitionen u. - förderungsmaßnahmen		AMT	KZ	Ring Nr.	Disponibi- lität/ Beeinfluß- barkeit
Nr.	Bezeichnung	Neu €	bisher €	mehr / weniger €	neuer Betrag €	mehr / weniger €	neuer Gesamt ausgaben- betrag	bisher bereitge- stellt				
1	2	3	4	5	6	7	8	9	10	11	12	13
	<b>Ausgaben</b>											
93500	Erwerb von bewegl. Vermögen	24.500	20.500	4.000	0	0	0	0	1000			keine
*	<b>Ausgaben verändert</b>	<b>24.500</b>	<b>20.500</b>	<b>4.000</b>	<b>0</b>	<b>0</b>	<b>0</b>	<b>0</b>	<b>0</b>			
	<b>Ausgaben</b>	<b>24.500</b>	<b>20.500</b>	<b>4.000</b>	<b>0</b>	<b>0</b>	<b>0</b>	<b>0</b>	<b>0</b>			
	<b>Abschluß Unterabschnitt</b>											
	<b>21160</b>	<b>0</b>	<b>0</b>	<b>0</b>			<b>0</b>	<b>0</b>	<b>0</b>			
	Einnahmen	24.500	20.500	4.000	0	0	0	0				
	Ausgaben	-24.500	-20.500	-4.000			0	0				
	Überschuss / Zuschussbe- darf											

2 **Schulen**  
 21 Grund- u. Mittelschulen  
 21310 Pestalozzischule

Haushaltsstelle		Haushaltsansatz			Verpflichtungsemächtigungen		Investitionen u. - förderungsmaßnahmen		AMT	KZ	Ring Nr.	Disponibi- lität / Beeinfluß- barkeit
Nr.	Bezeichnung	Neu €	bisher €	mehr / weniger €	neuer Betrag €	mehr / weniger €	neuer Gesamt ausgaben- betrag	bisher bereitge- stellt				
1	2	3	4	5	6	7	8	9	10	11	12	13
	<b>Ausgaben</b>											
93500	Erwerb von bewegl. Vermögen	23.050	20.650	2.400	0	0	0	0	1000			keine
*	<b>Ausgaben verändert</b>	<b>23.050</b>	<b>20.650</b>	<b>2.400</b>	<b>0</b>	<b>0</b>	<b>0</b>	<b>0</b>				
	<b>Ausgaben</b>	<b>103.050</b>	<b>100.650</b>	<b>2.400</b>	<b>500.000</b>	<b>0</b>	<b>0</b>	<b>0</b>				
	<b>Abschluß Unterabschnitt</b>											
	<b>21310</b>	<b>0</b>	<b>0</b>	<b>0</b>			<b>0</b>	<b>0</b>				
	<b>Einnahmen</b>	<b>103.050</b>	<b>100.650</b>	<b>2.400</b>	<b>500.000</b>	<b>0</b>	<b>0</b>	<b>0</b>				
	<b>Ausgaben</b>	<b>-103.050</b>	<b>-100.650</b>	<b>-2.400</b>			<b>0</b>	<b>0</b>				
	<b>Überschuss / Zuschussbe- darf</b>											

2                    **Schulen**  
 22                    Realschulen  
 22100                Hans-Scholl-Realschule für Knaben

Haushaltsstelle		Haushaltsansatz			Verpflichtungsemächtigungen		Investitionen u. - förderungsmaßnahmen		AMT	KZ	Ring Nr.	Disponibi- lität/ Beeinfluß- barkeit
Nr.	Bezeichnung	Neu €	bisher €	mehr / weniger €	neuer Betrag €	mehr / weniger €	neuer Gesamt ausgaben- betrag	bisher bereitge- stellt				
1	2	3	4	5	6	7	8	9	10	11	12	13
	<b>Ausgaben</b>											
93500	Erwerb von bewegl. Vermögen	38.650	11.000	27.650	0	0	0	0	1000			keine
*	<b>Ausgaben verändert</b>	<b>38.650</b>	<b>11.000</b>	<b>27.650</b>	<b>0</b>	<b>0</b>	<b>0</b>	<b>0</b>				
	<b>Ausgaben</b>	<b>3.222.100</b>	<b>3.194.450</b>	<b>27.650</b>	<b>0</b>	<b>0</b>	<b>0</b>	<b>0</b>				
	<b>Abschluß Unterabschnitt</b>											
	<b>22100</b>	<b>1.813.000</b>	<b>1.813.000</b>	<b>0</b>			<b>0</b>	<b>0</b>				
	<b>Einnahmen</b>	<b>3.222.100</b>	<b>3.194.450</b>	<b>27.650</b>	<b>0</b>	<b>0</b>	<b>0</b>	<b>0</b>				
	<b>Ausgaben</b>	<b>-1.409.100</b>	<b>-1.381.450</b>	<b>-27.650</b>			<b>0</b>	<b>0</b>				
	<b>Überschuss / Zuschussbe- darf</b>											

2 **Schulen**  
 24 Berufliche Schulen  
 24000 Staatl. Berufsschule

Haushaltsstelle		Haushaltsansatz			Verpflichtungsmächigungen		Investitionen u. - förderungsmaßnahmen		AMT	KZ	Ring Nr.	Disponibi- lität / Beeinfluß- barkeit
Nr.	Bezeichnung	Neu €	bisher €	mehr / weniger €	neuer Betrag €	mehr / weniger €	neuer Gesamt ausgaben- betrag	bisher bereitge- stellt				
1	2	3	4	5	6	7	8	9	10	11	12	13
	<b>Ausgaben</b>											
93510	Erwerb von bewegl. Vermögen für Schreinerei	274.000	0	274.000	0	0	0	0	1000			keine
93520	Ausstattung Förderprogramm Industrie 4.0	400.000	0	400.000	0	0	0	0	1000			keine
	<b>Ausgaben verändert</b>	<b>674.000</b>	<b>0</b>	<b>674.000</b>	<b>0</b>	<b>0</b>	<b>0</b>	<b>0</b>				
	<b>Ausgaben</b>	<b>1.324.000</b>	<b>650.000</b>	<b>674.000</b>	<b>1.000.000</b>	<b>0</b>	<b>0</b>	<b>0</b>				
	<b>Abschluß Unterabschnitt 24000</b>	<b>0</b>	<b>0</b>	<b>0</b>			<b>0</b>	<b>0</b>				
	<b>Einnahmen</b>	<b>1.324.000</b>	<b>650.000</b>	<b>674.000</b>	<b>1.000.000</b>	<b>0</b>	<b>0</b>	<b>0</b>				
	<b>Ausgaben</b>	<b>-1.324.000</b>	<b>-650.000</b>	<b>-674.000</b>			<b>0</b>	<b>0</b>				
	<b>Überschuss / Zuschussbe- darf</b>											

2 **Schulen**  
 26 Fachoberschulen, Berufsoberschulen  
 26010 FOS/BOS - Neubau

Haushaltsstelle		Haushaltsansatz			Verpflichtungsmächtigungen		Investitionen u. - förderungsmaßnahmen		AMT	KZ	Ring Nr.	Disponibi- lität/ Beeinfluß- barkeit
Nr.	Bezeichnung	Neu €	bisher €	mehr / weniger €	neuer Betrag €	mehr / weniger €	neuer Gesamt ausgaben- betrag	bisher bereitge- stellt				
1	2	3	4	5	6	7	8	9	10	11	12	13
	<b>Einnahmen</b>											
36120	FAG-Zuwendung Neubau FOS/BOS	0	0	0			0	0	2080			keine
	<b>Einnahmen verändert</b>	<b>0</b>	<b>0</b>	<b>0</b>			<b>0</b>	<b>0</b>				
	<b>Einnahmen</b>	<b>0</b>	<b>0</b>	<b>0</b>			<b>0</b>	<b>0</b>				
	<b>Ausgaben</b>											
93510	Erwerb v. bewegl. Vermögen - Geräte u. Maschinen/Neubau FOS/BOS	200.000	200.000	0	0	0	0	0	1000			keine
	<b>Ausgaben verändert</b>	<b>200.000</b>	<b>200.000</b>	<b>0</b>	<b>0</b>	<b>0</b>	<b>0</b>	<b>0</b>				
	<b>Ausgaben</b>	<b>200.000</b>	<b>200.000</b>	<b>0</b>	<b>0</b>	<b>0</b>	<b>0</b>	<b>0</b>				
	<b>Abschluß Unterabschnitt 26010</b>	<b>0</b>	<b>0</b>	<b>0</b>			<b>0</b>	<b>0</b>				
	<b>Einnahmen</b>	<b>200.000</b>	<b>200.000</b>	<b>0</b>	<b>0</b>	<b>0</b>	<b>0</b>	<b>0</b>				
	<b>Ausgaben</b>	<b>-200.000</b>	<b>-200.000</b>	<b>0</b>			<b>0</b>	<b>0</b>				
	<b>Überschuss / Zuschussbe- darf</b>			<b>0</b>				<b>0</b>				

3	<b>Wissensch.,Forschung,Kult.Pfl</b>
35	Volksbildung
352	Öffentliche Büchereien



3                    **Wissensch.,Forschung,Kult.Pfl**  
 35                    Volksbildung  
 35200                Regionalbibliothek

Haushaltsstelle		Haushaltsansatz			Verpflichtungsemächtigungen		Investitionen u. - förderungsmaßnahmen		AMT	KZ	Ring Nr.	Disponibi- lität/ Beeinflus- barkeit
Nr.	Bezeichnung	Neu €	bisher €	mehr / weniger €	neuer Betrag €	mehr / weniger €	neuer Gesamt ausgaben- betrag	bisher bereitge- stellt				
1	2	3	4	5	6	7	8	9	10	11	12	13
	<b>Ausgaben</b>											
93510	Erwerb von bewegl. Vermögen -EDV-Anlage-	5.400	0	5.400	0	0	0	0	4142			keine
	<b>Ausgaben verändert</b>	<b>5.400</b>	<b>0</b>	<b>5.400</b>	<b>0</b>	<b>0</b>	<b>0</b>	<b>0</b>				
	<b>Ausgaben</b>	<b>120.400</b>	<b>115.000</b>	<b>5.400</b>	<b>0</b>	<b>0</b>	<b>0</b>	<b>0</b>				
	<b>Abschluß Unterabschnitt 35200</b>	<b>5.000</b>	<b>5.000</b>	<b>0</b>			<b>0</b>	<b>0</b>				
	<b>Einnahmen</b>	<b>120.400</b>	<b>115.000</b>	<b>5.400</b>	<b>0</b>	<b>0</b>	<b>0</b>	<b>0</b>				
	<b>Ausgaben</b>	<b>-115.400</b>	<b>-110.000</b>	<b>-5.400</b>			<b>0</b>	<b>0</b>				
	<b>Überschuss / Zuschussbe- darf</b>											

4	<b>Soziale Sicherung</b>
46	Eigene Einrichtungen der Jugendhilfe
460	Einrichtungen der Jugendarbeit
464	Tageseinrichtungen für Kinder
47	Förderung anderer Träger der Wohlfahrtspflege
470	Förderung sonstiger Dritter

4 Soziale Sicherung  
 46 Eigene Einrichtungen der Jugendhilfe  
 46000 Jugendzentrum

Haushaltsstelle		Haushaltsansatz			Verpflichtungsmächtigungen		Investitionen u. - förderungsmaßnahmen		AMT	KZ	Ring Nr.	Disponibi- lität/ Beeinflus- barkeit
Nr.	Bezeichnung	Neu €	bisher €	mehr / weniger €	neuer Betrag €	mehr / weniger €	neuer Gesamt- ausgaben- betrag	bisher bereitge- stellt				
1	2	3	4	5	6	7	8	9	10	11	12	13
	<b>Ausgaben</b>											
93500	Erwerb von bewegl. Vermögen	13.500	9.000	4.500	0	0	0	0	5101			keine
	<b>Ausgaben verändert</b>	<b>13.500</b>	<b>9.000</b>	<b>4.500</b>	<b>0</b>	<b>0</b>	<b>0</b>	<b>0</b>				
	<b>Ausgaben</b>	<b>153.500</b>	<b>149.000</b>	<b>4.500</b>	<b>0</b>	<b>0</b>	<b>0</b>	<b>0</b>				
	<b>Abschluß Unterabschnitt 46000</b>	<b>92.200</b>	<b>92.200</b>	<b>0</b>			<b>0</b>	<b>0</b>				
	<b>Einnahmen</b>	<b>153.500</b>	<b>149.000</b>	<b>4.500</b>	<b>0</b>	<b>0</b>	<b>0</b>	<b>0</b>				
	<b>Ausgaben</b>	<b>-61.300</b>	<b>-56.800</b>	<b>-4.500</b>			<b>0</b>	<b>0</b>				
	<b>Überschuss / Zuschussbe- darf</b>											

4                    **Soziale Sicherung**  
 46                  Eigene Einrichtungen der Jugendhilfe  
 46010             Spielplätze für Kinder und Jugendliche

Haushaltsstelle		Haushaltsansatz			Verpflichtungsmächigungen		Investitionen u. - förderungsmaßnahmen		AMT	KZ	Ring Nr.	Disponibi- lität / Beeinfluß- barkeit
Nr.	Bezeichnung	Neu €	bisher €	mehr / weniger €	neuer Betrag €	mehr / weniger €	neuer Gesamt ausgaben- betrag	bisher bereitge- stellt				
1	2	3	4	5	6	7	8	9	10	11	12	13
	<b>Ausgaben</b>											
93500	Erwerb von bewegl. Vermögen	58.000	33.000	25.000	0	0	0	0	6670		0208	keine
*	Ers. v. versch. Spielgeräten											
	<b>Ausgaben verändert</b>	<b>58.000</b>	<b>33.000</b>	<b>25.000</b>	<b>0</b>	<b>0</b>	<b>0</b>	<b>0</b>				
	<b>Ausgaben</b>	<b>58.000</b>	<b>33.000</b>	<b>25.000</b>	<b>0</b>	<b>0</b>	<b>0</b>	<b>0</b>				
	<b>Abschluß Unterabschnitt</b>											
	<b>46010</b>	<b>0</b>	<b>0</b>	<b>0</b>			<b>0</b>	<b>0</b>				
	<b>Einnahmen</b>	<b>58.000</b>	<b>33.000</b>	<b>25.000</b>	<b>0</b>	<b>0</b>	<b>0</b>	<b>0</b>				
	<b>Ausgaben</b>	<b>-58.000</b>	<b>-33.000</b>	<b>-25.000</b>			<b>0</b>	<b>0</b>				
	<b>Überschuss / Zuschussbe- darf</b>											

4 Soziale Sicherung  
 46 Eigene Einrichtungen der Jugendhilfe  
 46400 Tageseinrichtungen für Kinder

Haushaltsstelle		Haushaltsansatz			Verpflichtungsmächtigungen		Investitionen u. - förderungsmaßnahmen		AMT	KZ	Ring Nr.	Disponibi- lität/ Beeinfluß- barkeit
Nr.	Bezeichnung	Neu €	bisher €	mehr / weniger €	neuer Betrag €	mehr / weniger €	neuer Gesamt ausgaben- betrag	bisher bereitge- stellt				
1	2	3	4	5	6	7	8	9	10	11	12	13
	<b>Ausgaben</b>											
98800	Generalsan. KiGa u. KiKrippe St. Elisabeth	0	0	0	0	0	2.350.000	0	2020			keine
98801	Zuschuss für Krippe Johanniter	1.206.000	1.206.000	0	0	0	0	0	2020			keine
98802	Zuschuss zur Errichtung Krippe St. Dionysius	0	0	0	0	0	0	0	2020			keine
98803	Zuschuss zur Errichtung Krippe St. Michael	0	0	0	0	0	0	0	2020			keine
98804	Zuschuss zur Errichtung Krippe Witt GmbH	0	0	0	0	0	0	0	2020			keine
98820	Errichtung KiGa/Hort St.Konrad	0	0	0	0	0	0	0	2020			keine
98830	Gen.san. KiGa St.Johannes	0	0	0	0	0	0	0	2020			keine
	<b>Ausgaben verändert</b>	<b>1.206.000</b>	<b>1.206.000</b>	<b>0</b>	<b>0</b>	<b>0</b>	<b>2.350.000</b>	<b>0</b>				
	<b>Ausgaben</b>	<b>1.511.000</b>	<b>1.511.000</b>	<b>0</b>	<b>0</b>	<b>0</b>	<b>2.350.000</b>	<b>0</b>				
	<b>Abschluß Unterabschnitt</b>											
	<b>46400</b>	<b>641.200</b>	<b>641.200</b>	<b>0</b>			<b>0</b>	<b>0</b>				
	<b>Einnahmen</b>	<b>1.511.000</b>	<b>1.511.000</b>	<b>0</b>	<b>0</b>	<b>0</b>	<b>2.350.000</b>	<b>0</b>				
	<b>Ausgaben</b>	<b>-869.800</b>	<b>-869.800</b>	<b>0</b>			<b>-2.350.000</b>	<b>0</b>				
	<b>Überschuss / Zuschussbe- darf</b>											

4 **Soziale Sicherung**  
 46 Eigene Einrichtungen der Jugendhilfe  
 46405 Tageseinrichtungen für Kinder (ohne Defizitsausgleich)

Haushaltsstelle		Haushaltsansatz			Verpflichtungsmächtigungen		Investitionen u. - förderungsmaßnahmen		AMT	KZ	Ring Nr.	Disponibi- lität / Beeinfluß- barkeit
Nr.	Bezeichnung	Neu €	bisher €	mehr / weniger €	neuer Betrag €	mehr / weniger €	neuer Gesamt ausgaben- betrag	bisher bereitge- stellt				
1	2	3	4	5	6	7	8	9	10	11	12	13
98807	<b>Ausgaben</b> Zuschuss KiGa Johanniter	55.802	0	55.802	0	0	0	0	2020			Freiw. Aufg. o. rechtl. Bindung
	<b>Ausgaben verändert</b>	55.802	0	55.802	0	0	0	0				
	<b>Ausgaben</b>	55.802	0	55.802	0	0	0	0				
	<b>Abschluß Unterabschnitt 46405</b>	0	0	0			0	0				
	<b>Einnahmen</b>	55.802	0	55.802	0	0	0	0				
	<b>Ausgaben</b>	-55.802	0	-55.802			0	0				
	<b>Überschuss / Zuschussbe- darf</b>											

4 Soziale Sicherung  
 46 Eigene Einrichtungen der Jugendhilfe  
 46410 Kinderhaus

Haushaltsstelle		Haushaltsansatz			Verpflichtungsemächtigungen		Investitionen u. - förderungsmaßnahmen		AMT	KZ	Ring Nr.	Disponibi- lität/ Beeinfluß- barkeit
Nr.	Bezeichnung	Neu €	bisher €	mehr / weniger €	neuer Betrag €	mehr / weniger €	neuer Gesamt ausgaben- betrag	bisher bereitge- stellt				
1	2	3	4	5	6	7	8	9	10	11	12	13
	<b>Ausgaben</b>											
93500	Erwerb von bewegl. Vermögen	20.500	10.000	10.500	0	0	0	0	5103			keine
*	<b>Ausgaben verändert</b>	<b>20.500</b>	<b>10.000</b>	<b>10.500</b>	<b>0</b>	<b>0</b>	<b>0</b>	<b>0</b>				
	<b>Ausgaben</b>	<b>20.500</b>	<b>10.000</b>	<b>10.500</b>	<b>0</b>	<b>0</b>	<b>0</b>	<b>0</b>				
	<b>Abschluß Unterabschnitt</b>											
	<b>46410</b>	<b>0</b>	<b>0</b>	<b>0</b>			<b>0</b>	<b>0</b>				
	Einnahmen	20.500	10.000	10.500	0	0	0	0				
	Ausgaben	-20.500	-10.000	-10.500			0	0				
	Überschuss / Zuschussbe- darf											

4 **Soziale Sicherung**  
 47 Förderung anderer Träger der Wohlfahrtspflege  
 47000 Förderung der Wohlfahrtspflege

Haushaltsstelle		Haushaltsansatz			Verpflichtungsmächtigungen		Investitionen u. - förderungsmaßnahmen		AMT	KZ	Ring Nr.	Disponibi- lität / Beeinfluß- barkeit
Nr.	Bezeichnung	Neu €	bisher €	mehr / weniger €	neuer Betrag €	mehr / weniger €	neuer Gesamt ausgaben- betrag	bisher bereitge- stellt				
1	2	3	4	5	6	7	8	9	10	11	12	13
	<b>Ausgaben</b>											
98800	Invest.Zusch. an ambulante Pflegedienst	0	0	0	0	0	0	0	5001			keine
98825	Investitionskostenzuschuss an Weidener Tafel	20.000	0	20.000	0	0	0	0	5001			Freiw. Aufg. o. rechtl. Bindung
	<b>Ausgaben verändert</b>	<b>20.000</b>	<b>0</b>	<b>20.000</b>	<b>0</b>	<b>0</b>	<b>0</b>	<b>0</b>				
	<b>Ausgaben</b>	<b>20.000</b>	<b>0</b>	<b>20.000</b>	<b>0</b>	<b>0</b>	<b>0</b>	<b>0</b>				
	<b>Abschluß Unterabschnitt 47000</b>	<b>0</b>	<b>0</b>	<b>0</b>			<b>0</b>	<b>0</b>				
	<b>Einnahmen</b>	<b>20.000</b>	<b>0</b>	<b>20.000</b>	<b>0</b>	<b>0</b>	<b>0</b>	<b>0</b>				
	<b>Ausgaben</b>	<b>-20.000</b>	<b>0</b>	<b>-20.000</b>			<b>0</b>	<b>0</b>				
	<b>Überschuss / Zuschussbe- darf</b>											



6	<b>Bau-u. Wohnungswesen, Verkehr</b>
60	Bauverwaltung
601	Hochbauamt
69	Wasserläufe, Wasserbau
690	Wasserläufe, Wasserbau

6 **Bau-u. Wohnungswesen, Verkehr**  
 60 Bauverwaltung  
 60110 Hochbauamt

Haushaltsstelle		Haushaltsansatz			Verpflichtungsmächtigungen		Investitionen u. - förderungsmaßnahmen		AMT	KZ	Ring Nr.	Disponibi- lität/ Beeinfluß- barkeit
Nr.	Bezeichnung	Neu €	bisher €	mehr / weniger €	neuer Betrag €	mehr / weniger €	neuer Gesamt ausgaben- betrag	bisher bereitge- stellt				
1	2	3	4	5	6	7	8	9	10	11	12	13
	<b>Ausgaben</b>											
94100	Planungsleistungen	70.000	60.000	10.000	0	0	0	0	6565		0204	Gesetzl. Aufg. mit Ermes- sensspiel- raum
	<b>Ausgaben verändert</b>	<b>70.000</b>	<b>60.000</b>	<b>10.000</b>	<b>0</b>	<b>0</b>	<b>0</b>	<b>0</b>				
	<b>Ausgaben</b>	<b>130.000</b>	<b>120.000</b>	<b>10.000</b>	<b>0</b>	<b>0</b>	<b>0</b>	<b>0</b>				
	<b>Abschluß Unterabschnitt</b>											
	<b>60110</b>	<b>0</b>	<b>0</b>	<b>0</b>			<b>0</b>	<b>0</b>				
	<b>Einnahmen</b>	<b>130.000</b>	<b>120.000</b>	<b>10.000</b>	<b>0</b>	<b>0</b>	<b>0</b>	<b>0</b>				
	<b>Ausgaben</b>	<b>-130.000</b>	<b>-120.000</b>	<b>-10.000</b>			<b>0</b>	<b>0</b>				
	<b>Überschuss / Zuschussbe- darf</b>											

**6 Bau-u. Wohnungswesen, Verkehr**  
**62 Wohnungsbauförderung und Wohnungsfürsorge**  
**62100 Allgemeine Wohnungsbauförderung**

Haushaltsstelle		Haushaltsansatz			Verpflichtungsemächtigungen		Investitionen u. - förderungsmaßnahmen		AMT	KZ	Ring Nr.	Disponibi- lät/ Beeinfluß- barkeit
Nr.	Bezeichnung	Neu €	bisher €	mehr / weniger €	neuer Betrag €	mehr / weniger €	neuer Gesamt ausgaben- betrag	bisher bereitge- stellt				
1	2	3	4	5	6	7	8	9	10	11	12	13
	<b>Ausgaben</b>											
98800	Zuschüsse zum Kauf von Erbbaugrundstücken	25.000	25.000	0	0	0	0	0	2020			keine
98810	Abschläge wg. vorz. Tilgung städt. Baudarlehen	48.800	48.800	0	0	0	0	0	2020			keine
	<b>Ausgaben verändert</b>	<b>73.800</b>	<b>73.800</b>	<b>0</b>	<b>0</b>	<b>0</b>	<b>0</b>	<b>0</b>				
	<b>Ausgaben</b>	<b>73.800</b>	<b>73.800</b>	<b>0</b>	<b>0</b>	<b>0</b>	<b>0</b>	<b>0</b>				
	<b>Abschluß Unterabschnitt 62100</b>	<b>330.481</b>	<b>330.481</b>	<b>0</b>			<b>0</b>	<b>0</b>				
	<b>Einnahmen</b>	<b>73.800</b>	<b>73.800</b>	<b>0</b>	<b>0</b>	<b>0</b>	<b>0</b>	<b>0</b>				
	<b>Ausgaben</b>	<b>256.681</b>	<b>256.681</b>	<b>0</b>			<b>0</b>	<b>0</b>				
	<b>Überschuss / Zuschussbe- darf</b>											

**6 Bau-u. Wohnungswesen, Verkehr**  
 69 Wasserläufe, Wasserbau  
 69000 Wasserläufe, Wasserbau

Haushaltsstelle		Haushaltsansatz			Verpflichtungsmächigungen		Investitionen u. - förderungsmaßnahmen		AMT	KZ	Ring Nr.	Disponibi- lität / Beeinfluß- barkeit
Nr.	Bezeichnung	Neu €	bisher €	mehr / weniger €	neuer Betrag €	mehr / weniger €	neuer Gesamt ausgaben- betrag	bisher bereitge- stellt				
1	2	3	4	5	6	7	8	9	10	11	12	13
	<b>Einnahmen</b>											
36121	Zuw.d. Staates f. Hochwasser- schutz Weidingbach	27.900	111.600	-83.700			0	0	2080			keine
*	<b>Einnahmen verändert</b>	<b>27.900</b>	<b>111.600</b>	<b>-83.700</b>			<b>0</b>	<b>0</b>				
	<b>Einnahmen</b>	<b>28.400</b>	<b>112.100</b>	<b>-83.700</b>			<b>0</b>	<b>0</b>				
	<b>Abschluß Unterabschnitt 69000</b>	<b>28.400</b>	<b>112.100</b>	<b>-83.700</b>			<b>0</b>	<b>0</b>				
	<b>Einnahmen</b>	<b>99.500</b>	<b>99.500</b>	<b>0</b>	<b>0</b>	<b>0</b>	<b>2.000.000</b>	<b>0</b>				
	<b>Ausgaben</b>	<b>-71.100</b>	<b>12.600</b>	<b>-83.700</b>			<b>-2.000.000</b>	<b>0</b>				
	<b>Überschuss / Zuschussbe- darf</b>											

7	<b>Öffentl.Eintr., Wirtschaftsf.</b>
79	Fremdenverkehr, sonst.Förd.v.Wirtschaft u.Verkehr
791	Sonstige Förderung von Wirtschaft und Verkehr

7 **Öffentl.Eintr., Wirtschaftsf.**  
 79 Fremdenverkehr, sonst.Förd.v.Wirtschaft u.Verkehr  
 79100 Sonstige Förderung von Wirtschaft und Verkehr

Haushaltsstelle		Haushaltsansatz			Verpflichtungsmächtigungen		Investitionen u. - förderungsmaßnahmen		AMT	KZ	Ring Nr.	Disponibi- lität/ Beeinfluß- barkeit
Nr.	Bezeichnung	Neu €	bisher €	mehr / weniger €	neuer Betrag €	mehr / weniger €	neuer Gesamt ausgaben- betrag	bisher bereitge- stellt				
1	2	3	4	5	6	7	8	9	10	11	12	13
	<b>Ausgaben</b>											
95003	Entwicklung Gewerbegebiet Weiden West IV	250.000	77.706	172.294	0	0	0	0	2020			Freiw. Aufg. o. rechtl. Bindung
	<b>Ausgaben verändert</b>	<b>250.000</b>	<b>77.706</b>	<b>172.294</b>	<b>0</b>	<b>0</b>	<b>0</b>	<b>0</b>				
	<b>Ausgaben</b>	<b>368.580</b>	<b>196.286</b>	<b>172.294</b>	<b>0</b>	<b>0</b>	<b>10.000</b>	<b>0</b>				
	<b>Abschluß Unterabschnitt 79100</b>	<b>1.000.000</b>	<b>1.000.000</b>	<b>0</b>			<b>0</b>	<b>0</b>				
	<b>Einnahmen</b>	<b>368.580</b>	<b>196.286</b>	<b>172.294</b>	<b>0</b>	<b>0</b>	<b>10.000</b>	<b>0</b>				
	<b>Ausgaben</b>	<b>631.420</b>	<b>803.714</b>	<b>-172.294</b>			<b>-10.000</b>	<b>0</b>				
	<b>Überschuss / Zuschussbe- darf</b>											

8	<b>Wirt.Untern.allg.Gr.u.Sond.V</b>
82	Verkehrsunternehmen
820	Luftlandeplatz

8 **Wirt.Untern.allg.Gr.u.Sond.V**  
 82 Verkehrsunternehmen  
 82000 Luftlandeplatz

Haushaltsstelle		Haushaltsansatz			Verpflichtungsemächtigungen		Investitionen u. - förderungsmaßnahmen		AMT	KZ	Ring Nr.	Disponibi- lität/ Beeinfluß- barkeit
Nr.	Bezeichnung	Neu €	bisher €	mehr / weniger €	neuer Betrag €	mehr / weniger €	neuer Gesamt ausgaben- betrag	bisher bereitge- stellt				
1	2	3	4	5	6	7	8	9	10	11	12	13
	<b>Ausgaben</b>											
94000	Erneuerung Tankstelle 19% VSt	50.000	0	50.000	0	0	0	0	3236			keine
*	<b>Ausgaben verändert</b>	<b>50.000</b>	<b>0</b>	<b>50.000</b>	<b>0</b>	<b>0</b>	<b>0</b>	<b>0</b>	<b>0</b>			
	<b>Ausgaben</b>	<b>50.000</b>	<b>0</b>	<b>50.000</b>	<b>0</b>	<b>0</b>	<b>0</b>	<b>0</b>	<b>0</b>			
	<b>Abschluß Unterabschnitt</b>											
	<b>82000</b>	<b>0</b>	<b>0</b>	<b>0</b>			<b>0</b>	<b>0</b>	<b>0</b>			
	<b>Einnahmen</b>	<b>50.000</b>	<b>0</b>	<b>50.000</b>	<b>0</b>	<b>0</b>	<b>0</b>	<b>0</b>	<b>0</b>			
	<b>Ausgaben</b>	<b>-50.000</b>	<b>0</b>	<b>-50.000</b>			<b>0</b>	<b>0</b>	<b>0</b>			
	<b>Überschuss / Zuschussbe- darf</b>											



9	<b>Allgemeine Finanzwirtschaft</b>
90	Steuern, allgemeine Zuweisungen, allgemeine Umlagen
900	Steuern, allgemeine Zuweisungen, allgemeine Umlagen
91	Sonstige allgemeine Finanzwirtschaft
910	Sonstige allgemeine Finanzwirtschaft
92	Abwicklung der Vorjahre
920	Abwicklung der Vorjahre

**9 Allgemeine Finanzwirtschaft**  
 90 Steuern, allgemeine Zuweisungen, allgemeine Umlagen  
 90000 Steuern, allgemeine Zuweisungen, allgemeine Umlagen

Haushaltsstelle		Haushaltsansatz			Verpflichtungsmächtigungen		Investitionen u. - förderungsmaßnahmen		AMT	KZ	Ring Nr.	Disponibi- lität/ Beeinfluß- barkeit
Nr.	Bezeichnung	Neu €	bisher €	mehr / weniger €	neuer Betrag €	mehr / weniger €	neuer Gesamt- ausgaben- betrag	bisher bereitge- stellt				
1	2	3	4	5	6	7	8	9	10	11	12	13
36100	<b>Einnahmen</b>											
	Investitionspauschale	808.758	754.000	54.758			0	0	2080			keine
	<b>Einnahmen verändert</b>	<b>808.758</b>	<b>754.000</b>	<b>54.758</b>			<b>0</b>	<b>0</b>				
	<b>Einnahmen</b>	<b>808.758</b>	<b>754.000</b>	<b>54.758</b>			<b>0</b>	<b>0</b>				
	<b>Abschluß Unterabschnitt</b>											
	<b>90000</b>	<b>808.758</b>	<b>754.000</b>	<b>54.758</b>			<b>0</b>	<b>0</b>				
	Einnahmen	0	0	0	0	0	0	0				
	Ausgaben	808.758	754.000	54.758			0	0				
	Überschuss / Zuschussbe- darf											

**9 Allgemeine Finanzwirtschaft**  
 91 Sonstige allgemeine Finanzwirtschaft  
 91000 Sonstige allgemeine Finanzwirtschaft

Haushaltsstelle		Haushaltsansatz			Verpflichtungsmächtigungen		Investitionen u. - förderungsmaßnahmen		AMT	KZ	Ring Nr.	Disponibi- lität/ Beeinfluß- barkeit
Nr.	Bezeichnung	Neu €	bisher €	mehr / weniger €	neuer Betrag €	mehr / weniger €	neuer Gesamt ausgaben- betrag	bisher bereitge- stellt				
1	2	3	4	5	6	7	8	9	10	11	12	13
	<b>Einnahmen</b>											
30000	Zuführung v.Verwaltungshaush. (ohne Sonderrücklagen)	7.145.694	6.592.106	553.588			0	0	2020			keine
31000 *	Entnahme aus der allg.Rücklage	10.268.591	2.420.000	7.848.591			0	0	2020			keine
	<b>Einnahmen verändert</b>	<b>17.414.285</b>	<b>9.012.106</b>	<b>8.402.179</b>			<b>0</b>	<b>0</b>				
	<b>Einnahmen</b>	<b>29.656.848</b>	<b>21.254.669</b>	<b>8.402.179</b>			<b>0</b>	<b>0</b>				
	<b>Ausgaben</b>											
97660	Tilg. -Sonst.öffent.So.Rechn. - ohne Umschuldung-	0	2.900.000	-2.900.000	0	0	0	0	2020			keine
97760	Tilg. -Kredite v. Kreditmarkt - ohne Umschuldung-	3.160.000	260.000	2.900.000	0	0	0	0	2020			keine
97771 *	Kredite vom Kreditmarkt - außerordentliche Tilgung-	5.580.000	0	5.580.000	0	0	0	0	2020			keine
	<b>Ausgaben verändert</b>	<b>8.740.000</b>	<b>3.160.000</b>	<b>5.580.000</b>	<b>0</b>	<b>0</b>	<b>0</b>	<b>0</b>				
	<b>Ausgaben</b>	<b>17.767.054</b>	<b>12.187.054</b>	<b>5.580.000</b>	<b>0</b>	<b>0</b>	<b>0</b>	<b>0</b>				
	<b>Abschluß Unterabschnitt 91000</b>	<b>29.656.848</b>	<b>21.254.669</b>	<b>8.402.179</b>			<b>0</b>	<b>0</b>				
	<b>Einnahmen</b>	<b>17.767.054</b>	<b>12.187.054</b>	<b>5.580.000</b>	<b>0</b>	<b>0</b>	<b>0</b>	<b>0</b>				
	<b>Ausgaben</b>	<b>11.889.794</b>	<b>9.067.615</b>	<b>2.822.179</b>			<b>0</b>	<b>0</b>				
	<b>Überschuss / Zuschussbe- darf</b>											

**9 Allgemeine Finanzwirtschaft**  
 92 Abwicklung der Vorjahre  
 92000 Abwicklung der Vorjahre

Haushaltsstelle		Haushaltsansatz			Verpflichtungsermächtigungen		Investitionen u. - förderungsmaßnahmen		AMT	KZ	Ring Nr.	Disponibi- lität / Beeinfluß- barkeit
Nr.	Bezeichnung	Neu €	bisher €	mehr / weniger €	neuer Betrag €	mehr / weniger €	neuer Gesamt ausgaben- betrag	bisher bereitge- stellt				
1	2	3	4	5	6	7	8	9	10	11	12	13
	<b>Ausgaben</b>											
99212	Deckung Soll-Fehlbetrag Vorjahre	1.628.591	0	1.628.591	0	0	0	0	2020			keine
	<b>Ausgaben verändert</b>	<b>1.628.591</b>	<b>0</b>	<b>1.628.591</b>	<b>0</b>	<b>0</b>	<b>0</b>	<b>0</b>				
	<b>Ausgaben</b>	<b>1.628.591</b>	<b>0</b>	<b>1.628.591</b>	<b>0</b>	<b>0</b>	<b>0</b>	<b>0</b>				
	<b>Abschluß Unterabschnitt 92000</b>	<b>0</b>	<b>0</b>	<b>0</b>			<b>0</b>	<b>0</b>				
	<b>Einnahmen</b>	<b>1.628.591</b>	<b>0</b>	<b>1.628.591</b>	<b>0</b>	<b>0</b>	<b>0</b>	<b>0</b>				
	<b>Ausgaben</b>	<b>-1.628.591</b>	<b>0</b>	<b>-1.628.591</b>			<b>0</b>	<b>0</b>				
	<b>Überschuss / Zuschussbe- darf</b>											
	<b>Abschluß Gesamtsumme</b>											
	<b>Einnahmen</b>	<b>38.715.822</b>	<b>30.340.185</b>	<b>8.375.637</b>			<b>0</b>	<b>0</b>				
	<b>Ausgaben</b>	<b>38.715.822</b>	<b>30.340.185</b>	<b>8.375.637</b>	<b>2.530.000</b>	<b>0</b>	<b>24.230.000</b>	<b>0</b>				
	<b>Überschuss / Zuschussbe- darf</b>	<b>0</b>	<b>0</b>	<b>0</b>			<b>-24.230.000</b>	<b>0</b>				

## IV Schuldenentwicklung

### 1. Stand zum 31.12.2016

<b>Übersicht über den Schuldenstand</b>					
- in 1000 € -					
Art	Stand zu Beginn des Vorjahres (01.01.2015)	Stand zu Beginn des HH-Jahres (01.01.2016)	Zugang	Abgang	Stand nach Ablauf des HH-Jahres (31.12.2016)
<b>1. Schulden aus Krediten</b>					
1.1 Bund, LAF, ERP-Sondervermögen	0	0	0	0	0
1.2 Land	273	220	0	20	200
1.3 Gemeinden und Gemeindeverbände	0	0	0	0	0
1.4 Zweckverbände u. dgl.	0	0	0	0	0
1.5 sonst. öffentlichen Bereich	0	0	0	0	0
1.6 Kreditmarkt (Bereiche 5 bis 8, siehe Nr. 1.1 AllgZV-KommGrPl)	77.763	67.884	11.849	5.500	74.233
<b>Summe 1</b>	78.036	68.103	11.849	5.520	74.433
davon entfallen auf Maßnahmen, die überwiegend aus Entgelten Dritter finanziert werden (Anlage 4 zu § 5 KommHV - AllgZVKommGrPl- Nr.3.3)	0	0	0	0	0
<b>Nachrichtlich:</b>					
Finanzhilfen (Bund und Land)	6.135	6.135	46	0	6.181
2. Innere Darlehen	0	0	0	0	0
3. Äußere Kassenkredite	10.293	9.570	0	9.570	0
	<b>Zahlungen im Vorjahr</b>	<b>Voraus- sichtliche Zahlungen im HHJ</b>			
4. Belastungen aus Rechtsgeschäf- ten, die Kreditaufnahmen wirtschaftl. gleichkommen.	58.914	58.778	3.192	4.645	57.325



## 2. Vorauss. Stand zum 31.12.2017

<b>Übersicht über den vorauss. Schuldenstand</b> - in 1000 € -					
Art	Stand zu Beginn des Vorjahres (01.01.2016)	Stand zu Beginn des HH-Jahres (01.01.2017)	Zugang	Abgang	Stand nach Ablauf des HH-Jahres (31.12.2017)
<b>1. Schulden aus Krediten</b>					
1.1 Bund, LAF, ERP-Sondervermögen	0	0	0	0	0
1.2 Land	220	200	0	15	185
1.3 Gemeinden und Gemeindeverbände	0	0	0	0	0
1.4 Zweckverbände u. dgl.	0	0	0	0	0
1.5 sonst. öffentlichen Bereich	0	0	0	0	0
1.6 Kreditmarkt (Bereiche 5 bis 8, siehe Nr. 1.1 AllgZV-KommGrPI)	67.884	74.233	2.481	10.755	65.959
<b>Summe 1</b>	<b>68.103</b>	<b>74.433</b>	<b>2.481</b>	<b>10.770</b>	<b>66.144</b>
davon entfallen auf Maßnahmen, die überwiegend aus Entgelten Dritter finanziert werden (Anlage 4 zu§ 5 KommHV - AllgZVKommGrPI- Nr.3.3)	0	0	0	0	0
<b>Nachrichtlich:</b>					
Finanzhilfen (Bund und Land)	6.135	6.181	0	0	6.181
2. Innere Darlehen	0	0	0	0	0
3. Äußere Kassenkredite	9.570	0	0	0	0
	<b>Zahlungen im Vorjahr</b>	<b>Voraus- sichtliche Zahlungen im HHJ</b>			
4. Belastungen aus Rechtsgeschäf- ten, die Kreditaufnahmen wirtschaftl. gleichkommen.	58.778	57.325	0	0	57.325